

***Sistema informativo Excelsior***  
***<http://excelsior.unioncamere.net>***

***Principali indicazioni sulle modalità  
di estrazione dai dati***

***Edizione luglio 2019***

## Sito di riferimento:

<https://excelsior.unioncamere.net/>

Le informazioni riguardano le previsioni di assunzione:

dell'ultimo anno (annuali e mensili)

degli anni precedenti



### FABBISOGNI PROFESSIONALI E FORMATIVI DEI PERIODI PRECEDENTI



Previsioni Annuali



Previsioni Trimestrali



Banca Dati Excelsior



Professioni

Nelle slide successive sono riportate le principali indicazioni per l'estrazione dei dati

Per l'estrazione delle **previsioni annuali (ultimo anno)**: menu "Bollettini"

The screenshot displays the website interface for 'PROGETTO EXCELSIOR'. At the top left is the logo for 'PROGETTO EXCELSIOR SISTEMA INFORMATIVO PER L'OCCUPAZIONE E LA FORMAZIONE'. The top navigation bar includes logos for 'UNIONE EUROPEA Fondo Sociale Europeo Investiamo nel tuo futuro', 'pon SPAO SISTEMI DI POLITICHE ATTIVE PER L'OCCUPAZIONE', 'ANPAL Agenzia Nazionale Politiche Attive del Lavoro', and 'UNIONCAMERE'. Below this is a secondary navigation menu with items: HOME, DASHBOARD, BANCA DATI, TAVOLE STATISTICHE, PUBBLICAZIONI, BOLLETTINI, and STRUMENTI. The 'BOLLETTINI' menu is expanded, showing 'Mensili' and 'Annuali' (with a mouse cursor over it). To the right, a red sidebar shows the year '2019' and a section titled 'MONITORAGGIO MENSILE DI PROFESSIONALI DELLE IMPRESE' with icons for 'IMPRESE' and 'PROFI'. Below this is the text 'Consulta grafici e fabbisogni professionali imprese' and an 'Accedi' button. The main content area features a large image of a man in a suit pointing at a whiteboard. The whiteboard has two main sections: 'IMPRESE' with a factory icon and 'PROFESSIONI' with a person icon. The text below the image reads 'MONITORAGGIO MENSILE DEI FABBISOGNI PROFESSIONALI DELLE IMPRESE ITALIANE'. At the bottom right of the whiteboard area, there are dropdown menus for 'Indagine LUO-SET 2017' and 'ITALIA'. A vertical blue bar on the left side of the main content area contains the word 'ITALIA'.

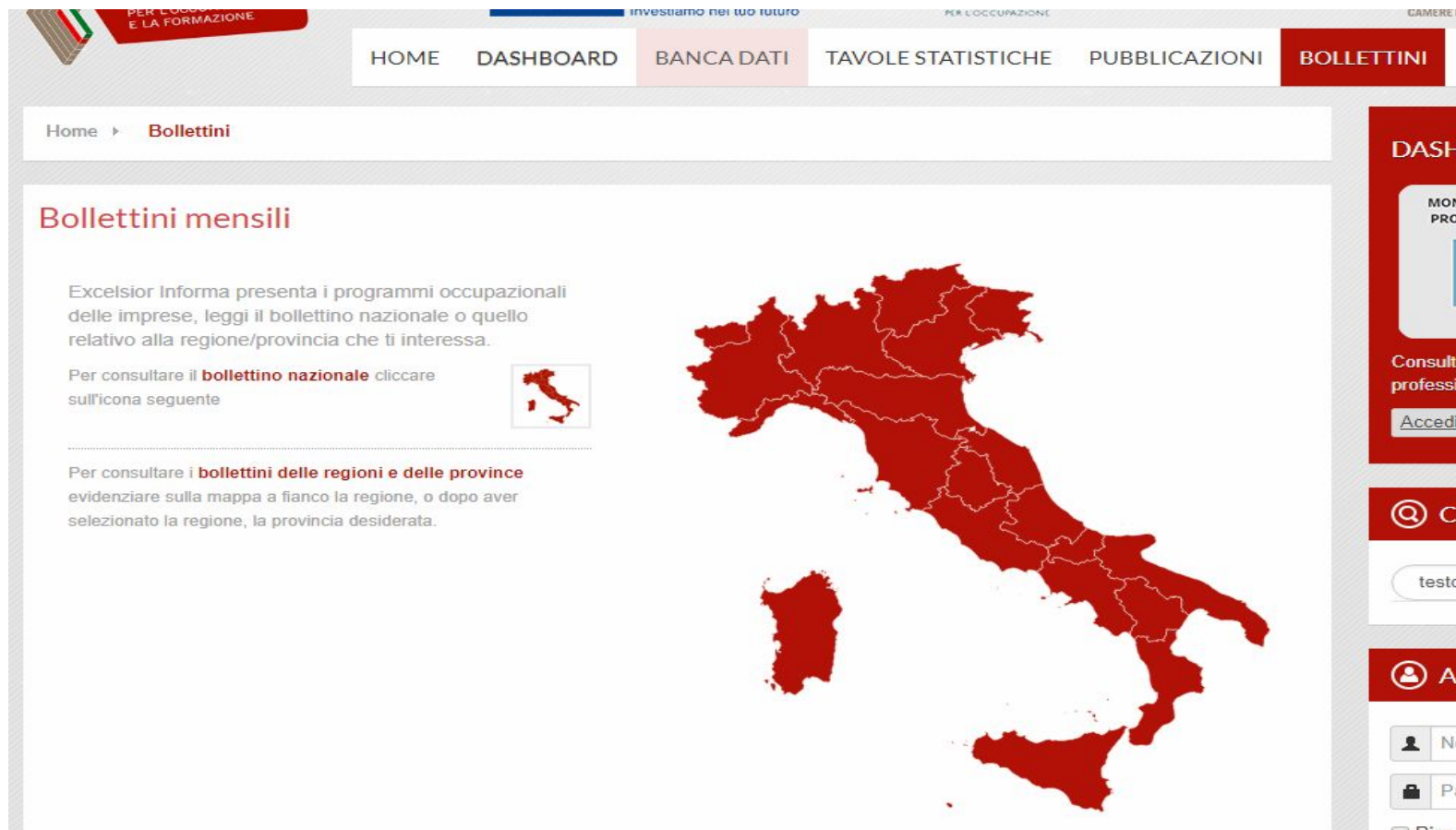
Per le **previsioni mensili**: menu “tavole statistiche” su:  
[https://excelsior.unioncamere.net/index.php?option=com\\_previsionimensili&Itemid=470](https://excelsior.unioncamere.net/index.php?option=com_previsionimensili&Itemid=470)



The screenshot displays the top navigation bar of the Excelsior website. It includes logos for 'PROGETTO EXCELSIOR', 'UNIONE EUROPEA', 'Fondo Sociale Europeo', 'Spon SPAO', and 'ANPAL'. The main navigation menu contains 'HOME', 'DASHBOARD', 'BANCA DATI', 'TAVOLE STATISTICHE' (highlighted in red), 'PUBBLICAZIONI', and 'BOL'. Below the menu, a breadcrumb trail shows 'Home > Tavole statistiche'. The main content area is titled 'Previsioni mensili' and contains two interactive map elements. The first is a small red outline of Italy with the text: 'Per consultare il volume del compendio statistico riguardante le **previsioni nazionali**, clicca sull'icona dell'Italia qui sotto.' The second is a larger red map of Italy with regional boundaries, accompanied by the text: 'Per consultare i volumi statistici relativi a regioni e province evidenziare sulla mappa a fianco la regione o, dopo aver selezionato la regione, la provincia.'

Per il **commento sulle previsioni trimestrali**: menu “Bollettini” su:

[http://excelsior.unioncamere.net/index.php?option=com\\_bollettinimensili&Itemid=496](http://excelsior.unioncamere.net/index.php?option=com_bollettinimensili&Itemid=496)



PER L'OCCUPAZIONE E LA FORMAZIONE

investiamo nel tuo futuro

PER L'OCCUPAZIONE

CAMERE D


HOME DASHBOARD BANCA DATI TAVOLE STATISTICHE PUBBLICAZIONI **BOLLETTINI**

Home > **Bollettini**

## Bollettini mensili

Excelsior Informa presenta i programmi occupazionali delle imprese, leggi il bollettino nazionale o quello relativo alla regione/provincia che ti interessa.

Per consultare il **bollettino nazionale** cliccare sull'icona seguente



Per consultare i **bollettini delle regioni e delle province** evidenziare sulla mappa a fianco la regione, o dopo aver selezionato la regione, la provincia desiderata.

DASH

MON PRO

Consulta professi

Accedi

@ C

testo

A

Ne

Pa


Dicor

# Esempio estrazione previsioni mensili :


Home > Tavole statistiche > **Previsioni mensili**

## Previsioni mensili



Per consultare il volume del compendio statistico riguardante le **previsioni nazionali**, clicca sull'icona dell'Italia qui sotto.



Per consultare i volumi statistici relativi a regioni e province evidenziare sulla mappa a fianco la regione o, dopo aver selezionato la regione, la provincia.



**← Padova**

-  Padova, Luglio - Settembre 2019, Tavole statistiche  
Tavole statistiche corredate da glossario e classificazioni di riferimento dell'indagine
-  Padova, Tutti i trimestri  
Previsioni relative a tutti i trimestri disponibili



# Esempio estrazione previsioni mensili (viene scaricato un file PDF) :

**Tavola 1**

LAVORATORI PREVISTI IN ENTRATA PER GRANDE GRUPPO PROFESSIONALE

Padova	Luglio 2019	
	Entrate previste nel periodo	
	(v.a.)	(%)
<b>TOTALE</b>	<b>6.400</b>	<b>100,0</b>
<b>Dirigenti, professioni con elevata specializzazione e tecnici</b>	<b>1.310</b>	<b>20,5</b>
1 Dirigenti	–	–
2 Professioni intellettuali, scientifiche e con elevata specializzazione	370	5,8
3 Professioni tecniche	930	14,5
<b>Impiegati, professioni commerciali e nei servizi</b>	<b>2.050</b>	<b>32,1</b>
4 Impiegati	560	8,7
5 Professioni qualificate nelle attività commerciali e nei servizi	1.500	23,4
<b>Operai specializzati e conduttori di impianti e macchine</b>	<b>2.080</b>	<b>32,5</b>
6 Operai specializzati	930	14,5
7 Conduttori di impianti e operai di macchinari fissi e mobili	1.150	18,0
<b>Professioni non qualificate</b>	<b>960</b>	<b>15,0</b>

Valori assoluti sono arrotondati alle decine. I totali possono non coincidere con la somma dei singoli valori.

Il segno (–) indica un valore statisticamente non significativo. I totali comprendono comunque i dati non esposti.

Fonte: Unioncamere - ANPAL, Sistema Informativo Excelsior, 2019

Per le **pubblicazioni sulle previsioni annuali** (di solito contengono previsioni assunzioni per settori, per l'ultimo anno)

[https://excelsior.unioncamere.net/index.php?option=com\\_content&view=category&layout=blog&id=107&Itemid=1694](https://excelsior.unioncamere.net/index.php?option=com_content&view=category&layout=blog&id=107&Itemid=1694)

The screenshot displays the website interface for the 'Pubblicazioni' (Publications) section. At the top, there is a navigation menu with links for HOME, DASHBOARD, BANCA DATI, TAVOLE STATISTICHE, PUBBLICAZIONI, and BOLI. The 'PUBBLICAZIONI' link is highlighted in red. Below the navigation, a breadcrumb trail shows 'Home > Pubblicazioni > 2018'. A vertical sidebar on the right contains a list of years: 2018 (highlighted with a mouse cursor), 2017, and Anni precedenti 2009-2016. The main content area is titled 'Pubblicazioni 2018' and features a sub-section 'Le opportunità di lavoro per diplomati e laureati'. This section contains three large, colorful panels, each representing a different report. Each panel includes logos for UNIONE EUROPEA, SPAO, and ANPAL, and the UNIONCAMERE logo at the bottom. The first panel (grey) is titled 'DIPLOMATI E LAVORO' and mentions 'GLI SOCCORRI PROFESSIONALI DEI DIPLOMATI NELLE IMPRESE. INDAGINE 2018'. The second panel (red) is titled 'LAUREATI E LAVORO' and mentions 'GLI SOCCORRI PROFESSIONALI DEI LAUREATI NELLE IMPRESE. INDAGINE 2018'. The third panel (teal) is titled 'IL LAVORO DOPO GLI STUDI' and mentions 'LA DOMANDA DI LAUREATI E DIPLOMATI. INDAGINE 2018'. The top of the page features several banners, including one for 'SISTEMI PER L'OCCUPAZIONE E LA FORMAZIONE' and another for 'Investiamo nel tuo futuro'.



Per i risultati delle **indagini degli anni precedenti**: menù in fondo a questo link:

[http://excelsior.unioncamere.net/index.php?option=com\\_content&view=featured&Itemid=435](http://excelsior.unioncamere.net/index.php?option=com_content&view=featured&Itemid=435)

## FABBISOGNI PROFESSIONALI E FORMATIVI DEI PERIODI PRECEDENTI



### Previsioni Annuali

Il Sistema informativo Excelsior fornisce annualmente i dati di previsione sull'andamento del mercato del lavoro e sui fabbisogni professionali e formativi delle imprese.



### Previsioni Trimestrali

Consulta i dati statistici sulle assunzioni programmate dalle imprese dei trimestri fino al 31 dicembre 2016. Disponibili i dati a livello nazionale e per regioni e province.



### Banca Dati Excelsior

Costruisci tabelle e grafici personalizzati consultando la Banca dati Excelsior; disponibili i dati statistici sui fabbisogni delle imprese per professione, settore, titolo di studio.



### Professioni

Consulta la Banca dati Professioni Excelsior per conoscere i trend sulle previsioni di assunzioni. Il database è integrato nel Sistema informativo sulle professioni, la principale fonte di informazione sulle professioni in Italia di ISTAT e ISFOL con il contributo di Unioncamere.

Per il **glossario della terminologia utilizzata e altre informazioni** sull'indagine Excelsior: aprire il menu "strumenti" su:

[https://excelsior.unioncamere.net/index.php?option=com\\_wrapper&view=wrapper&Itemid=1678](https://excelsior.unioncamere.net/index.php?option=com_wrapper&view=wrapper&Itemid=1678)

anche per la **classificazione delle professioni e dei titoli di studio**

Home ▶ Strumenti ▶ Glossario

## Glossario

- Area funzionale
- Caratteristiche dell'attività lavorativa della figura professionale secondo i principi del European Qualifications Framework
- Collaborazione coordinata e continuativa previsti
- Competenze
- Difficoltà di reperimento di personale
- Dimensione d'impresa
- Esperienza (con o senza)
- Età
- Figure professionali "elementari" Excelsior
- Forma giuridica
- Formazione in entrata (necessità di)
- Genere
- Immigrati (assunzioni)
- Impresa esportatrice
- Imprese

***a cura dell'Ufficio Studi***  
***Camera di Commercio di Padova***  
***Edizione luglio 2019***