



**COMUNE DI PADOVA**  
**Settore Programmazione Controllo e Statistica**

**Ufficio Rilevazione Prezzi al Consumo e Statistiche Economiche**

**COMUNICATO STAMPA**

**Indici dei prezzi al consumo nella città di Padova**

**DICEMBRE 2025**

DIVISIONI DI SPESA	Pesi	Variazioni % indici NIC	
		tendenziale DICEMBRE 2025 DICEMBRE 2024	congiunturale DICEMBRE 2025 NOVEMBRE 2025
Prodotti alimentari e bevande analcoliche	141.599	+1,6	+0,1
Bevande alcoliche e tabacchi	23.965	+1,7	-0,3
Abbigliamento e calzature	56.921	+1,5	+0,1
Abitazione, acqua, elettricità, combustibili	113.130	-1,5	+0,2
Mobili, articoli e servizi per la casa	66.449	+1,1	+0,3
Servizi sanitari e spese per la salute	85.025	+2,1	-0,2
Trasporti	160.303	+0,6	+1,4
Comunicazioni	19.058	-6,0	-0,5
Ricreazione, spettacoli e cultura	77.288	+0,7	+0,7
Istruzione	10.925	+2,9	0,0
Servizi ricettivi e di ristorazione	142.977	+3,8	-0,2
Altri beni e servizi	102.360	+4,1	+0,2
<b>INDICE COMPLESSIVO</b>	<b>1.000.000</b>	<b>+1,5</b>	<b>+0,2</b>

Nel precedente mese di NOVEMBRE le variazioni tendenziali e congiunturali erano rispettivamente del **+1,4%** e **-0,2%**

La Responsabile del Procedimento  
Dott.ssa Piera Belluardo

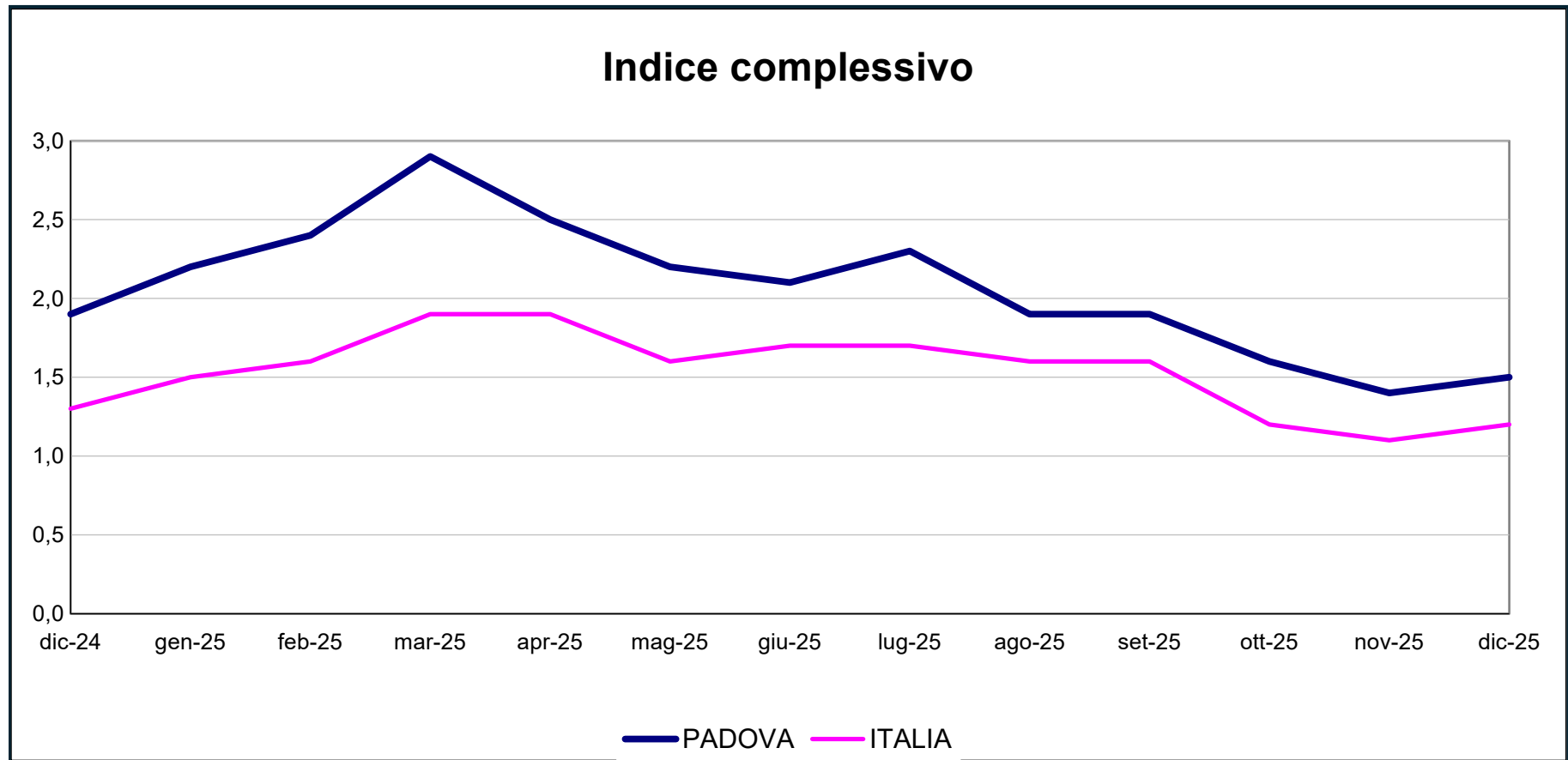
Padova, 16 GENNAIO 2026

Per informazioni:

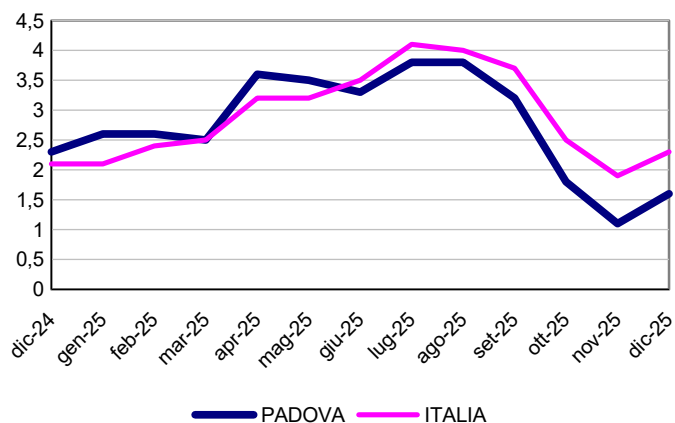
Email [segreteria.statistica@comune.padova.it](mailto:segreteria.statistica@comune.padova.it); [belluardop@comune.padova.it](mailto:belluardop@comune.padova.it)

**COMUNE DI PADOVA**  
Settore Programmazione Controllo e Statistica  
Ufficio Prezzi

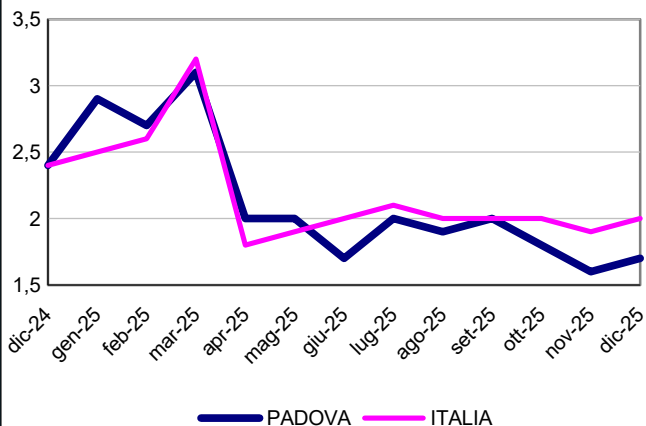
**VARIAZIONI TENDENZIALI INDICE N.I.C.**  
Confronto Padova - Italia



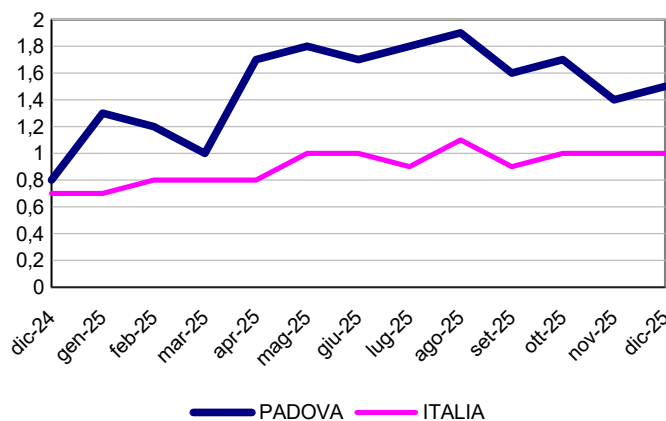
**Prodotti alimentari e bevande analcoliche**



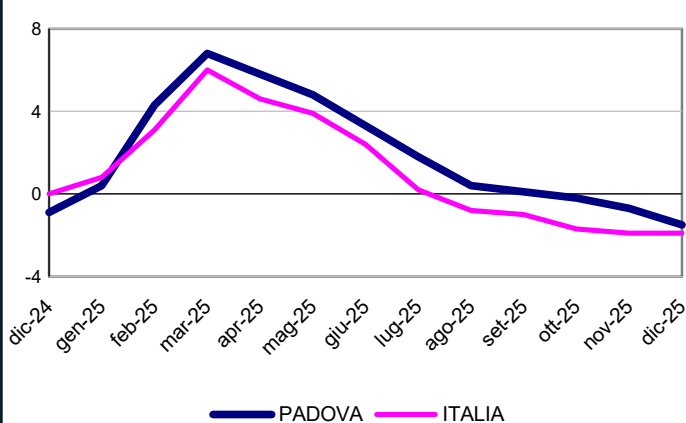
**Bevande alcoliche e tabacchi**



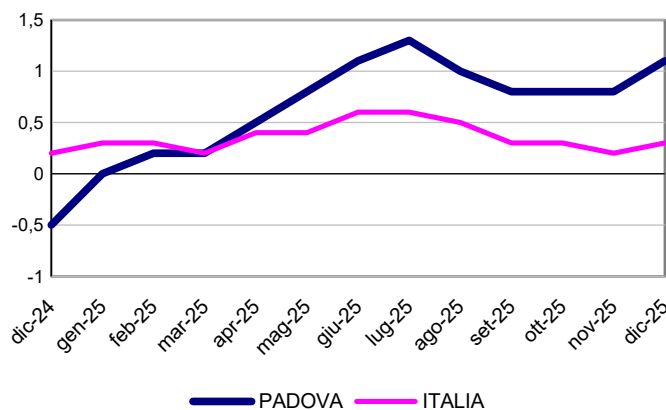
**Abbigliamento e calzature**



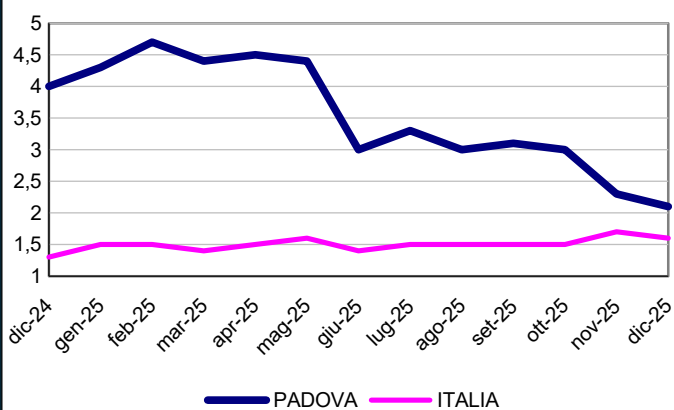
**Abitazione, acqua, en. elettr., gas e altri comb.**

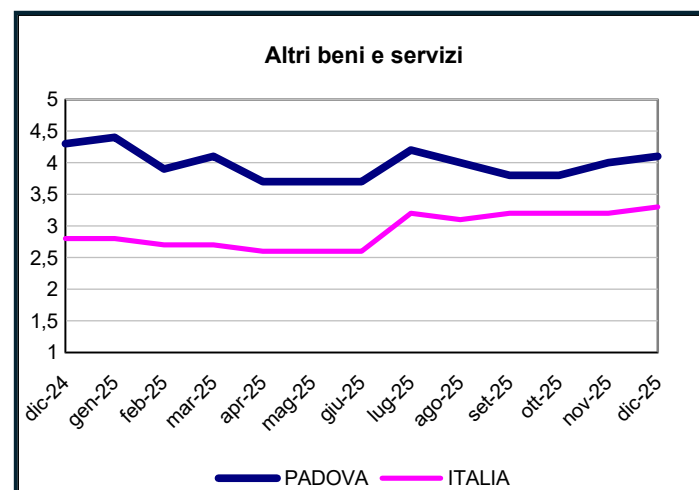
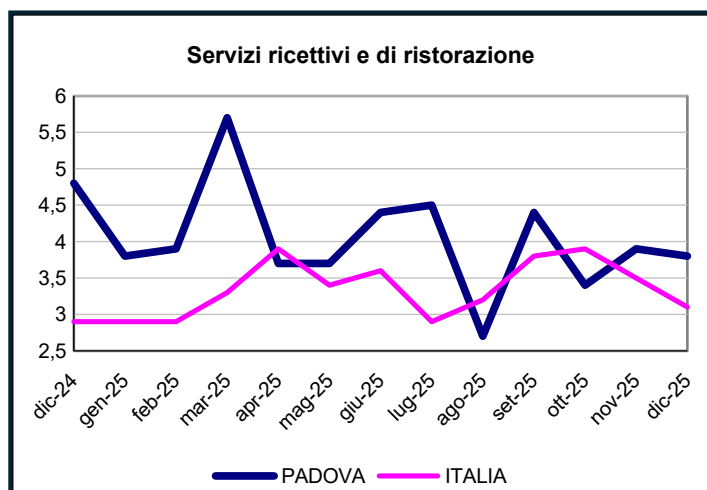
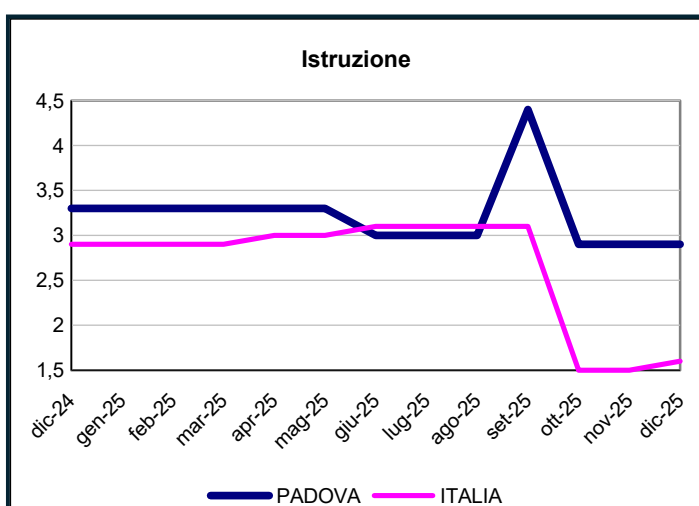
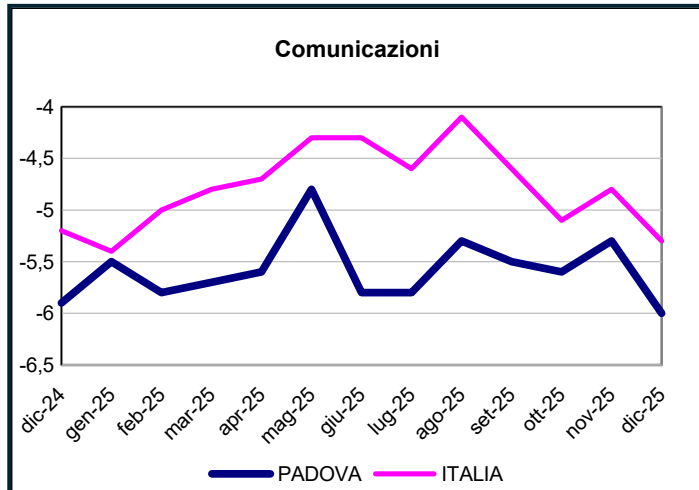
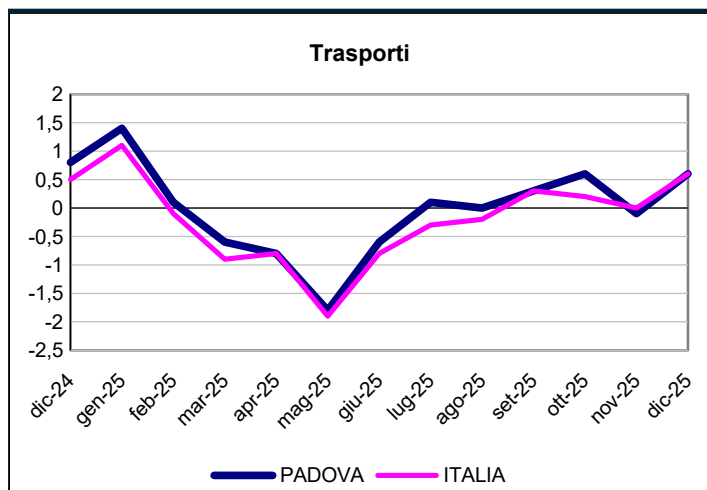


**Mobili, articoli e servizi per la casa**



**Servizi sanitari e spese per la salute**





**Comune di Padova**  
**Settore Programmazione Controllo e Statistica**  
**Ufficio Prezzi**

**Rilevazione Istat dei prezzi al consumo Dicembre 2025**

	<b>Var. Anno Prec.</b>	<b>Var. Mese prec.</b>
<b>Complessivo</b>	<b>1,5</b>	<b>0,2</b>
<b>Complessivo senza tabacchi</b>	<b>1,5</b>	<b>0,3</b>
<b>Prodotti alimentari e bevande analcoliche</b>	<b>1,6</b>	<b>0,1</b>
<b>Prodotti Alimentari</b>	<b>1,2</b>	
Pane e cereali	0,6	-0,3
Riso	1,9	-1,0
Farina e altri cereali		-0,3
Pane	2,7	0,1
Altri prodotti di panetteria e pasticceria	1,5	0,4
Pizza e quiche	1,0	
Pasta secca, pasta fresca e preparati di pasta	-4,3	-3,6
Cereali per colazione	-1,2	1,5
Altri prodotti a base di cereali	-6,5	-1,3
<b>Carni</b>	<b>4,9</b>	<b>-0,1</b>
Carne bovina	8,5	-0,2
Carne suina	2,9	-1,1
Carne ovina e caprina	8,3	-1,7
Pollame	5,9	0,3
Altre carni	-0,7	-0,4
Interiora o frattaglie	1,7	0,3
Salumi	1,9	-0,1
Altri preparati a base di carne	5,3	-0,2
<b>Pesci e prodotti ittici</b>	<b>4,0</b>	<b>0,7</b>
Pesci freschi o refrigerati	7,1	1,0
Pesci surgelati	5,1	1,0
Frutti di mare freschi o refrigerati	1,1	1,1
Frutti di mare surgelati	-0,3	-2,9
Pesci e frutti di mare secchi, affumicati o salati	4,2	1,2
Altri pesci e frutti di mare conservati o lavorati	-1,0	0,2
<b>Latte, formaggi e uova</b>	<b>4,0</b>	<b>0,4</b>
Latte intero	1,8	
Latte scremato	-0,4	-0,2
Latte conservato	1,5	-0,1
Yogurt	1,2	1,2
Formaggi e latticini	5,0	0,5
Altri prodotti a base di latte o similari	1,3	-1,0
Uova	10,0	0,8
<b>Oli e grassi</b>	<b>-9,4</b>	<b>-1,6</b>
Burro	-2,3	-4,5
Margarina e altri grassi vegetali	8,3	-0,8
Olio di oliva	-16,3	-1,2

	<b>Var. Anno Prec.</b>	<b>Var. Mese prec.</b>
<i>Altri oli alimentari</i>	2,4	1,7
<b>Frutta</b>	<b>-3,1</b>	<b>-2,3</b>
<i>Frutta fresca o refrigerata</i>	-4,6	-2,9
<i>Frutta secca, essiccata e noci</i>	5,0	-0,2
<i>Conserve di frutta e prodotti a base di frutta</i>	0,3	0,7
<b>Vegetali</b>	<b>-3,3</b>	<b>1,8</b>
<i>Vegetali freschi o refrigerati diversi dalle patate</i>	-5,0	2,8
<i>Vegetali surgelati</i>	2,1	0,9
<i>Vegetali secchi, altri vegetali trasformati o conservati</i>	-0,2	-0,2
<i>Patate</i>	-4,0	0,1
<i>Patatine fritte</i>	1,4	0,8
<b>Zucchero, confetture, miele, cioccolato e dolciumi</b>	<b>4,0</b>	<b>0,3</b>
<i>Zucchero</i>	1,1	-0,1
<i>Confetture, marmellate e miele</i>	-0,9	0,9
<i>Cioccolato</i>	8,4	0,2
<i>Confetteria</i>	0,4	
<i>Gelati</i>	4,6	-0,1
<i>Sostituti artificiali dello zucchero</i>	1,9	0,5
<b>Prodotti alimentari n.a.c.</b>	<b>0,8</b>	<b>0,4</b>
<i>Salse e condimenti</i>	1,5	0,5
<i>Sale, spezie ed erbe aromatiche</i>	0,9	0,3
<i>Alimenti per bambini</i>	-1,5	1,5
<i>Piatti pronti</i>	1,4	0,4
<i>Altri prodotti alimentari n.a.c.</i>	0,3	
<b>Bevande analcoliche</b>	<b>6,5</b>	<b>1,0</b>
<b>Caffè, tè e cacao</b>	<b>15,3</b>	<b>1,7</b>
<i>Caffè</i>	17,3	2,0
<i>Tè</i>	-0,3	-0,3
<i>Cacao e cioccolato in polvere</i>	22,1	0,5
<b>Acque minerali, bevande analcoliche, succhi di frutta e verdura</b>	<b>1,4</b>	<b>0,6</b>
<i>Acque minerali</i>	1,7	1,6
<i>Bevande analcoliche</i>	0,5	-0,8
<i>Succhi di frutta e verdura</i>	2,0	0,6
<b>Bevande alcoliche e tabacchi</b>	<b>1,7</b>	<b>-0,3</b>
<b>Bevande alcoliche</b>	<b>-0,5</b>	<b>-0,7</b>
<b>Alcolici</b>	<b>0,9</b>	<b>-1,8</b>
<i>Alcolici e liquori</i>	0,6	-1,4
<i>Aperitivi alcolici</i>	2,0	-3,0
<b>Vini</b>	<b>-1,0</b>	<b>-1,1</b>
<i>Vini da uve</i>	-1,0	-1,1
<i>Vini liquorosi</i>	-0,1	-1,9
<b>Birre</b>	<b>-0,4</b>	<b>0,4</b>
<i>Birre lager</i>	-0,3	0,4
<i>Birre a basso contenuto di alcol e non alcoliche</i>	-0,9	-1,4
<b>Tabacchi</b>	<b>3,2</b>	
<b>Tabacchi</b>	<b>3,2</b>	
<i>Sigarette</i>	3,9	
<i>Sigari e sigaretti</i>	1,6	
<i>Altri tabacchi</i>	1,4	
<b>Abbigliamento e calzature</b>	<b>1,5</b>	<b>0,1</b>
<b>Abbigliamento</b>	<b>1,6</b>	

	<b>Var. Anno Prec.</b>	<b>Var. Mese prec.</b>
Indumenti	1,6	
<i>Indumenti per uomo</i>	2,8	
<i>Indumenti per donna</i>	1,0	
<i>Indumenti per neonati (0-2 anni) e bambini (3-13 anni)</i>	1,3	0,1
Altri articoli d'abbigliamento e accessori per l'abbigliamento	0,9	
<i>Altri articoli d'abbigliamento</i>	0,9	
Servizi di lavanderia, riparazione e noleggio abiti	1,8	
<i>Servizi di lavanderia abiti</i>	2,4	
<i>Riparazione e noleggio abiti</i>		
<b>Calzature</b>	<b>0,6</b>	<b>-0,1</b>
Scarpe ed altre calzature	0,6	-0,1
<i>Calzature per uomo</i>	1,1	-0,1
<i>Calzature per donna</i>	0,4	
<i>Calzature per neonati e per bambini</i>	0,3	
Riparazione e noleggio calzature	3,9	
<i>Riparazione calzature</i>	3,9	
<b>Abitazione, acqua, elettricità e combustibili</b>	<b>-1,5</b>	<b>0,2</b>
<b>Affitti reali per abitazione</b>	<b>5,3</b>	<b>0,5</b>
Affitti reali per l'abitazione principale	5,3	0,5
<i>Affitti reali per l'abitazione principale</i>	5,3	0,5
<b>Riparazione e manutenzione della casa</b>	<b>2,7</b>	<b>0,1</b>
Prodotti per la riparazione e la manutenzione della casa	2,9	0,3
<i>Prodotti per la riparazione e la manutenzione della casa</i>	2,9	0,3
Servizi per la riparazione e manutenzione della casa	2,6	
<i>Servizi di idraulici</i>	0,6	
<i>Servizi di elettricisti</i>	0,7	
<i>Servizi per la manutenzione del sistema di riscaldamento</i>	1,9	
<i>Servizi di pittori</i>	4,3	
<i>Servizi di carpentieri</i>	4,4	
<b>Fornitura acqua e servizi vari connessi all'abitazione</b>	<b>5,5</b>	
Fornitura acqua	8,1	
<i>Fornitura acqua</i>	8,1	
Raccolta rifiuti	8,1	
<i>Raccolta rifiuti</i>	8,1	
Raccolta acque di scarico	8,0	
<i>Raccolta acque di scarico</i>	8,0	
Altri servizi per l'abitazione n.a.c.	1,8	
<i>Spese condominiali</i>	1,8	
<b>Energia elettrica, gas e altri combustibili</b>	<b>-7,7</b>	<b>0,1</b>
Energia elettrica	-4,3	0,7
<i>Energia elettrica</i>	-4,3	0,7
Gas	-13,0	-1,1
<i>Gas di città e gas naturale</i>	-14,0	-1,2
<i>Idrocarburi liquidi (butano, propano, ecc.)</i>	0,2	
Gasolio per riscaldamento	-4,9	-3,2
<i>Gasolio per riscaldamento</i>	-4,9	-3,2
Combustibili solidi	13,9	7,6
<i>Altri combustibili solidi</i>	13,9	7,6
<b>Mobili, articoli e servizi per la casa</b>	<b>1,1</b>	<b>0,3</b>
Mobili e arredi, tappeti e altri rivestimenti per pavimenti	2,9	0,5
Mobili e arredi	3,0	0,4

	<b>Var. Anno Prec.</b>	<b>Var. Mese prec.</b>
<i>Mobili per interni</i>	3,1	0,5
<i>Mobili da giardino</i>	2,8	
<i>Articoli per l'illuminazione</i>	0,8	
<i>Altri mobili e arredi</i>	0,8	
<b>Tappeti e altri rivestimenti per pavimenti</b>		
<i>Tappeti e moquette</i>		
Riparazione di mobili, arredi e rivestimenti per pavimenti	2,7	
<i>Riparazione di mobili, arredi e rivestimenti per pavimenti</i>	2,7	
<b>Articoli tessili per la casa</b>	<b>2,5</b>	<b>0,9</b>
Articoli tessili per la casa	2,5	0,9
<i>Tessuti per arredamento e tendaggi</i>	4,3	2,4
<i>Biancheria da letto</i>	0,9	-0,8
<i>Biancheria da tavola e da bagno</i>	0,1	
<b>Elettrodomestici e apparecchi per la casa</b>	<b>-1,7</b>	<b>0,9</b>
Grandi apparecchi domestici elettrici e non	-1,5	1,5
<i>Frigoriferi, freezer e frigo freezer</i>	-0,5	1,4
<i>Lavatrici, asciugatrici e lavastoviglie</i>	-1,5	1,1
<i>Apparecchi per cottura cibi</i>	-0,5	2,0
<i>Apparecchi per riscaldamento e condizionatori d'aria</i>	-1,1	3,4
<i>Apparecchi per la pulizia della casa</i>	-6,3	-2,4
<b>Piccoli elettrodomestici</b>	<b>-2,6</b>	<b>-0,8</b>
<i>Apparecchi per la lavorazione degli alimenti</i>	-2,3	2,6
<i>Macchine da caffè, bollitori per tè e apparecchi simili</i>	-2,1	-3,9
<i>Ferri da stiro</i>	1,0	-0,5
<i>Altri piccoli elettrodomestici</i>	-4,4	-2,8
Riparazione di apparecchi per la casa		
<i>Riparazione di apparecchi per la casa</i>		
<b>Cristalleria, stoviglie e utensili domestici</b>	<b>-0,4</b>	<b>0,5</b>
Cristalleria, stoviglie e utensili domestici	-0,4	0,5
<i>Cristalleria, stoviglie, ceramiche e porcellane</i>	0,2	
<i>Coltelleria, posateria e argenteria</i>		
<i>Utensili da cucina non elettrici e articoli domestici non elettrici</i>	-0,7	0,8
<b>Utensili e attrezzature per la casa e il giardino</b>	<b>-0,2</b>	<b>-0,7</b>
Grandi utensili ed attrezzature per la casa ed il giardino	-5,6	-1,5
<i>Utensili ed attrezzature a motore per la casa ed il giardino</i>	-5,6	-1,5
Piccoli utensili ed accessori vari	0,2	-0,6
<i>Piccoli utensili</i>	-0,5	
<i>Accessori vari</i>	0,3	-0,8
<b>Beni e servizi per la manutenzione ordinaria della casa</b>	<b>0,2</b>	<b>0,2</b>
Beni non durevoli per la casa	-0,9	0,5
<i>Prodotti per la pulizia e la manutenzione della casa</i>	-1,0	0,5
<i>Altri articoli non durevoli per la casa</i>	-0,6	0,3
Servizi per la pulizia e la manutenzione della casa	1,0	
<i>Servizi domestici di personale retribuito</i>	1,0	
<i>Servizi di lavanderia per articoli tessili della casa e pulizia tappeti</i>	0,4	
<b>Servizi sanitari e spese per la salute</b>	<b>2,1</b>	<b>-0,2</b>
<b>Medicinali, prodotti farmaceutici, attrezzature e apparecchiature medicali</b>	<b>1,0</b>	<b>-0,6</b>
Prodotti farmaceutici	0,7	-0,8
<i>Prodotti farmaceutici</i>	0,7	-0,8
Altri prodotti medicali	1,8	0,8
<i>Test diagnostici fai da te e dispositivi meccanici di contracccezione</i>	-0,1	-1,1



	<b>Var. Anno Prec.</b>	<b>Var. Mese prec.</b>
<i>Altri prodotti medicali n.a.c.</i>	1,8	0,9
<b>Attrezzature ed apparecchi terapeutici</b>	<b>2,9</b>	<b>0,1</b>
<i>Occhiali e lenti a contatto correttivi</i>	2,8	
<i>Apparecchi acustici</i>	-1,7	
<i>Altre attrezzature ed apparecchi terapeutici</i>	6,2	0,3
<b>Servizi ambulatoriali</b>	<b>2,8</b>	
<b>Servizi medici</b>	<b>2,4</b>	
<i>Servizi medici specialistici</i>	2,4	
<b>Servizi dentistici</b>	<b>-0,5</b>	
<i>Servizi dentistici</i>	-0,5	
<b>Servizi paramedici</b>	<b>6,5</b>	
<i>Servizi di laboratori di analisi mediche e di centri per esami radiografici</i>	4,9	
<i>Bagni termali, terapia con ginnastica correttiva, i servizi di ambulanza e noleggio di attrezzature terapeutiche</i>	12,3	
<i>Altri servizi paramedici</i>	8,3	
<b>Servizi ospedalieri</b>	<b>1,2</b>	
<b>Servizi ospedalieri</b>	<b>1,2</b>	
<i>Servizi ospedalieri</i>	1,2	
<b>Trasporti</b>	<b>0,6</b>	<b>1,4</b>
<b>Acquisto mezzi di trasporto</b>	<b>-0,2</b>	<b>-0,1</b>
<b>Automobili</b>	<b>-0,2</b>	<b>-0,1</b>
<i>Automobili nuove</i>	1,0	0,1
<i>Automobili usate</i>	-2,9	-0,4
<b>Motocicli e ciclomotori</b>	<b>0,5</b>	
<i>Motocicli e ciclomotori</i>	0,5	
<b>Biciclette e monopattini</b>	<b>-3,0</b>	<b>-0,2</b>
<i>Biciclette e monopattini</i>	-3,0	-0,2
<b>Spese di esercizio mezzi di trasporto</b>	<b>0,8</b>	
<b>Pezzi di ricambio e accessori per mezzi di trasporto privati</b>	<b>1,5</b>	<b>0,2</b>
<i>Pneumatici</i>	1,6	0,2
<i>Pezzi di ricambio per mezzi di trasporto privati</i>	1,1	
<b>Carburanti e lubrificanti per mezzi di trasporto privati</b>	<b>-0,8</b>	
<i>Gasolio per mezzi di trasporto</i>	1,6	0,2
<i>Benzina</i>	-2,2	-0,2
<i>Altri carburanti</i>	-7,8	-0,2
<i>Lubrificanti</i>	1,7	
<b>Manutenzione e riparazione mezzi di trasporto privati</b>	<b>2,9</b>	
<i>Manutenzione e riparazione mezzi di trasporto privati</i>	2,9	
<b>Altri servizi relativi ai mezzi di trasporto privati</b>	<b>1,3</b>	<b>0,1</b>
<i>Affitto garage, posti auto e noleggio mezzi di trasporto</i>	6,8	11,6
<i>Pedaggi e parchimetri</i>	0,5	-2,3
<i>Autoscuole e revisione auto</i>	0,6	
<b>Servizi di trasporto</b>	<b>1,8</b>	<b>11,4</b>
<b>Trasporto passeggeri su rotaia</b>		<b>0,3</b>
<i>Trasporto ferroviario passeggeri</i>		0,3
<b>Trasporto passeggeri su strada</b>	<b>0,3</b>	
<i>Trasporto passeggeri su autobus e pullman</i>	0,4	
<i>Trasporto passeggeri su taxi</i>		
<b>Trasporto aereo passeggeri</b>	<b>3,0</b>	<b>32,4</b>
<i>Voli nazionali</i>	15,1	41,9
<i>Voli internazionali</i>	-0,1	30,0
<b>Trasporto marittimo e per vie d'acqua interne</b>	<b>2,1</b>	<b>3,6</b>

	<b>Var. Anno Prec.</b>	<b>Var. Mese prec.</b>
<i>Trasporto marittimo</i>	2,3	3,9
<i>Trasporto per vie d'acqua interne</i>	0,2	
Trasporto multimodale passeggeri	0,1	
<i>Trasporto multimodale passeggeri</i>	0,1	
Acquisto di altri servizi di trasporto	5,9	1,6
<i>Servizi di trasloco e immagazzinaggio</i>	5,9	1,6
<b>Comunicazioni</b>	<b>-6,0</b>	<b>-0,5</b>
<b>Servizi postali</b>	<b>5,0</b>	<b>-0,1</b>
Servizi postali	5,0	-0,1
<i>Servizi di movimentazione lettere</i>	3,9	
<i>Altri servizi postali</i>	5,2	-0,1
<b>Apparecchi telefonici e telefax</b>	<b>-14,3</b>	<b>-0,9</b>
Apparecchi telefonici e telefax	-14,3	-0,9
<i>Apparecchi per la telefonia fissa e telefax</i>	-1,9	-3,1
<i>Apparecchi per la telefonia mobile</i>	-14,8	-1,3
<i>Riparazione di apparecchiature telefoniche o telefax</i>	-2,7	
<b>Servizi di telefonia e telefax</b>	<b>-1,1</b>	<b>-0,1</b>
Servizi di telefonia e telefax	-1,1	-0,1
<i>Servizi di telefonia fissa</i>		
<i>Servizi di telefonia mobile</i>	-3,4	-0,4
<i>Connessione internet ed altri servizi</i>	0,2	-0,1
<i>Servizi di telecomunicazione bundle</i>	1,8	
<b>Ricreazione, spettacoli e cultura</b>	<b>0,7</b>	<b>0,7</b>
<b>Apparecchi audiovisivi, fotografici e informatici</b>	<b>-5,9</b>	<b>-1,3</b>
Apparecchi di ricezione, registrazione e riproduzione di suoni e immagini	-7,4	-0,9
<i>Apparecchi per la ricezione, registrazione e riproduzione di suoni</i>	-8,3	-2,4
<i>Apparecchi per la ricezione, registrazione e riproduzione di immagini e suoni</i>	-9,8	-0,9
<i>Altri apparecchi per la ricezione, registrazione e riproduzione di suoni e immagini</i>	2,2	-0,8
Apparecchi fotografici e cinematografici e strumenti ottici	-4,5	-2,5
<i>Macchine fotografiche e videocamere</i>	-4,5	-2,5
Apparecchi per il trattamento dell'informazione	-7,1	-1,4
<i>Apparecchi per il trattamento dell'informazione</i>	-9,2	-0,9
<i>Accessori per apparecchi per il trattamento dell'informazione</i>	-2,4	-2,8
Supporti di registrazione	6,3	-1,1
<i>Supporti con registrazioni di suoni, immagini e video</i>	3,6	-8,3
<i>Altri supporti per la registrazione</i>	8,9	5,7
<b>Altri beni durevoli per ricreazione e cultura</b>	<b>0,7</b>	<b>-0,2</b>
Beni durevoli per ricreazione all'aperto	0,9	-0,2
<i>Autocaravan, caravan e rimorchi</i>	1,2	
<i>Imbarcazioni, motori fuoribordo ed equipaggiamento per imbarcazioni</i>	-1,7	-2,4
Strumenti musicali e beni durevoli per ricreazione al coperto	-0,8	
<i>Strumenti musicali</i>	-0,8	
<b>Altri articoli e attrezzature per attività ricreative, giardinaggio e animali</b>	<b>0,8</b>	<b>0,5</b>
Giochi, giocattoli e hobby	0,2	-0,6
<i>Giochi e hobby</i>	1,1	-3,0
<i>Giocattoli</i>	-0,1	
Articoli sportivi, per campeggio e attività ricreative all'aperto	1,1	0,1
<i>Articoli sportivi</i>	1,2	0,2

	<b>Var. Anno Prec.</b>	<b>Var. Mese prec.</b>
Articoli per giardinaggio, piante e fiori	3,7	2,0
<i>Articoli per giardinaggio</i>	1,7	
<i>Piante e fiori</i>	4,2	2,5
Animali domestici e relativi prodotti	-1,1	0,3
<i>Prodotti per animali domestici</i>	-1,1	0,3
Servizi veterinari e altri servizi per animali domestici	2,7	
<i>Servizi veterinari e altri servizi per animali domestici</i>	2,7	
<b>Servizi ricreativi e culturali</b>	<b>1,9</b>	<b>0,4</b>
Servizi ricreativi e sportivi	5,7	0,7
<i>Servizi ricreativi e sportivi - fruizione come spettatore</i>	16,7	
<i>Servizi ricreativi e sportivi - fruizione come praticante</i>	4,9	0,8
Servizi culturali	3,1	1,2
<i>Cinema, teatri e concerti</i>	6,3	3,7
<i>Musei, parchi e giardini</i>	3,2	
<i>Abbonamenti ai servizi radio e tv</i>	1,7	0,1
<i>Servizi per la fotografia</i>	4,5	4,5
<i>Altri servizi culturali</i>	2,7	
Giochi, lotterie e scommesse		
<i>Giochi, lotterie e scommesse</i>		
<b>Giornali, libri e articoli di cartoleria</b>	<b>1,4</b>	<b>0,8</b>
Libri	0,4	4,7
<i>Narrativa</i>	3,7	13,7
<i>Libri scolastici</i>	2,4	
<i>Altri libri non scolastici diversi da quelli di narrativa</i>	-2,1	8,2
<i>Servizi di rilegatura e E-book download</i>	-5,5	-14,9
Giornali e periodici	2,1	-0,2
<i>Giornali</i>	2,6	0,1
<i>Riviste e periodici</i>	1,3	-0,4
Articoli di cartoleria e materiale da disegno	1,6	-1,3
<i>Articoli di cartoleria</i>	-5,7	
<i>Altri articoli di cancelleria e materiale da disegno</i>	5,0	-1,8
<b>Pacchetti vacanza</b>	<b>3,8</b>	<b>7,2</b>
Pacchetti vacanza	3,8	7,2
<i>Pacchetti vacanza nazionali</i>	4,3	12,1
<i>Pacchetti vacanza internazionali</i>	3,1	1,5
<b>Istruzione</b>	<b>2,9</b>	
<b>Scuola dell'infanzia ed istruzione primaria</b>	<b>1,4</b>	
Scuola dell'infanzia ed istruzione primaria	1,4	
<i>Scuola dell'infanzia (ISCED 0)</i>	1,3	
<i>Istruzione primaria (ISCED 1)</i>	1,8	
<b>Istruzione secondaria</b>	<b>0,7</b>	
Istruzione secondaria	0,7	
<i>Istruzione secondaria superiore (ISCED 3)</i>	0,7	
<b>Istruzione universitaria</b>	<b>1,2</b>	
Istruzione universitaria	1,2	
<i>Istruzione universitaria, escluso dottorato di ricerca (ISCED 5)</i>	1,2	
<b>Corsi d'istruzione e formazione non definibili per livello</b>	<b>11,5</b>	
Corsi d'istruzione e formazione non definibili per livello	11,5	
<i>Corsi d'istruzione e formazione non definibili per livello</i>	11,5	
<b>Servizi ricettivi e di ristorazione</b>	<b>3,8</b>	<b>-0,2</b>

	<b>Var. Anno Prec.</b>	<b>Var. Mese prec.</b>
<b>Servizi di ristorazione</b>	<b>3,9</b>	<b>0,1</b>
Ristoranti, bar e simili	3,7	0,1
<i>Ristoranti, pizzerie, bar e simili</i>	3,5	0,1
<i>Fast food e servizi di ristorazione take away</i>	4,1	-0,1
Mense	7,7	
<i>Mense</i>	7,7	
<b>Servizi di alloggio</b>	<b>3,6</b>	<b>-1,1</b>
Servizi di alloggio	3,6	-1,1
<i>Alberghi, motel, pensioni e simili</i>	3,6	-1,3
<i>Villaggi vacanze, campeggi, ostelli della gioventù e simili</i>	6,1	0,3
<i>Servizi di alloggio in altre strutture</i>		
<b>Altri beni e servizi</b>	<b>4,1</b>	<b>0,2</b>
<b>Beni e servizi per la cura della persona</b>	<b>0,5</b>	<b>-0,2</b>
Servizi di parrucchiere e trattamenti di bellezza	0,6	
<i>Servizi di parrucchiere per uomo e bambino</i>	-0,8	
<i>Servizi di parrucchiere per donna</i>	1,7	
<i>Trattamenti di bellezza</i>	-1,2	
Apparecchi elettrici per la cura della persona	1,7	0,5
<i>Apparecchi elettrici per la cura della persona</i>	1,7	0,5
Altri apparecchi non elettrici, articoli e prodotti per la cura della persona	0,2	-0,5
<i>Apparecchi non elettrici</i>	1,9	0,3
<i>Articoli per l'igiene personale e il benessere, prodotti di bellezza</i>		-0,7
<b>Effetti personali n.a.c.</b>	<b>10,1</b>	
Gioielleria ed orologeria	22,4	
<i>Gioielleria</i>	32,5	
<i>Orologeria</i>	1,5	
Altri effetti personali	1,9	
<i>Articoli da viaggio</i>	3,2	
<i>Articoli per bambini</i>	-0,6	
<i>Altri effetti personali n.a.c.</i>	1,8	
<b>Assistenza sociale</b>	<b>3,6</b>	<b>2,4</b>
Assistenza sociale	3,6	2,4
<i>Servizi per bambini</i>	6,6	5,8
<i>Case di cura per anziani e residenze per persone disabili</i>	2,6	
<i>Servizi di assistenza a domicilio</i>	0,9	
<b>Assicurazioni</b>	<b>5,2</b>	<b>0,3</b>
Servizi assicurativi connessi all'abitazione	-3,3	
<i>Servizi assicurativi connessi all'abitazione</i>	-3,3	
Servizi assicurativi connessi alla salute		
<i>Servizi assicurativi privati connessi alla salute</i>		
Assicurazioni sui mezzi di trasporto	6,0	0,4
<i>Assicurazioni sui mezzi di trasporto</i>	6,0	0,4
<b>Servizi finanziari n.a.c.</b>	<b>6,7</b>	
Altri servizi finanziari n.a.c.	6,7	
<i>Spese bancarie e finanziarie</i>	6,7	
<b>Altri servizi n.a.c.</b>	<b>3,5</b>	
Altri servizi n.a.c.	3,5	
<i>Tariffe amministrative</i>		
<i>Servizi legali e contabili</i>	2,9	
<i>Servizi funebri</i>	10,8	
<i>Altre tariffe e servizi</i>		