



**COMUNE DI PADOVA**  
**Settore Programmazione Controllo e Statistica**

**Ufficio Rilevazione Prezzi al Consumo e Statistiche Economiche**

**COMUNICATO STAMPA**

**Indici dei prezzi al consumo nella città di Padova**  
**OTTOBRE 2024**

DIVISIONI DI SPESA	Pesi	Variazioni % indici NIC	
		tendenziale <u>ottobre 2024</u> ottobre 2023	congiunturale <u>ottobre 2024</u> settembre 2024
Prodotti alimentari e bevande analcoliche	142.072	+3,3	+1,5
Bevande alcoliche e tabacchi	21.168	+2,6	-0,2
Abbigliamento e calzature	57.263	+0,9	0,0
Abitazione, acqua, elettricità, combustibili	108.133	-3,0	-0,1
Mobili, articoli e servizi per la casa	67.588	+0,3	-0,2
Servizi sanitari e spese per la salute	87.535	+3,8	+0,1
Trasporti	155.544	-2,0	-0,6
Comunicazioni	21.819	-6,8	-0,6
Ricreazione, spettacoli e cultura	83.266	+2,2	-0,5
Istruzione	10.619	+3,3	+1,7
Servizi ricettivi e di ristorazione	141.823	+4,3	-1,0
Altri beni e servizi	103.170	+4,1	+0,3
<b>INDICE COMPLESSIVO</b>	<b>1.000.000</b>	<b>+1,4</b>	<b>-0,1</b>

Nel precedente mese di settembre le variazioni tendenziali e congiunturali erano rispettivamente del **+1,4%** e **+0,2%**.

La Responsabile del Procedimento  
Dott.ssa Piera Belluardo

Padova, 15 novembre 2024

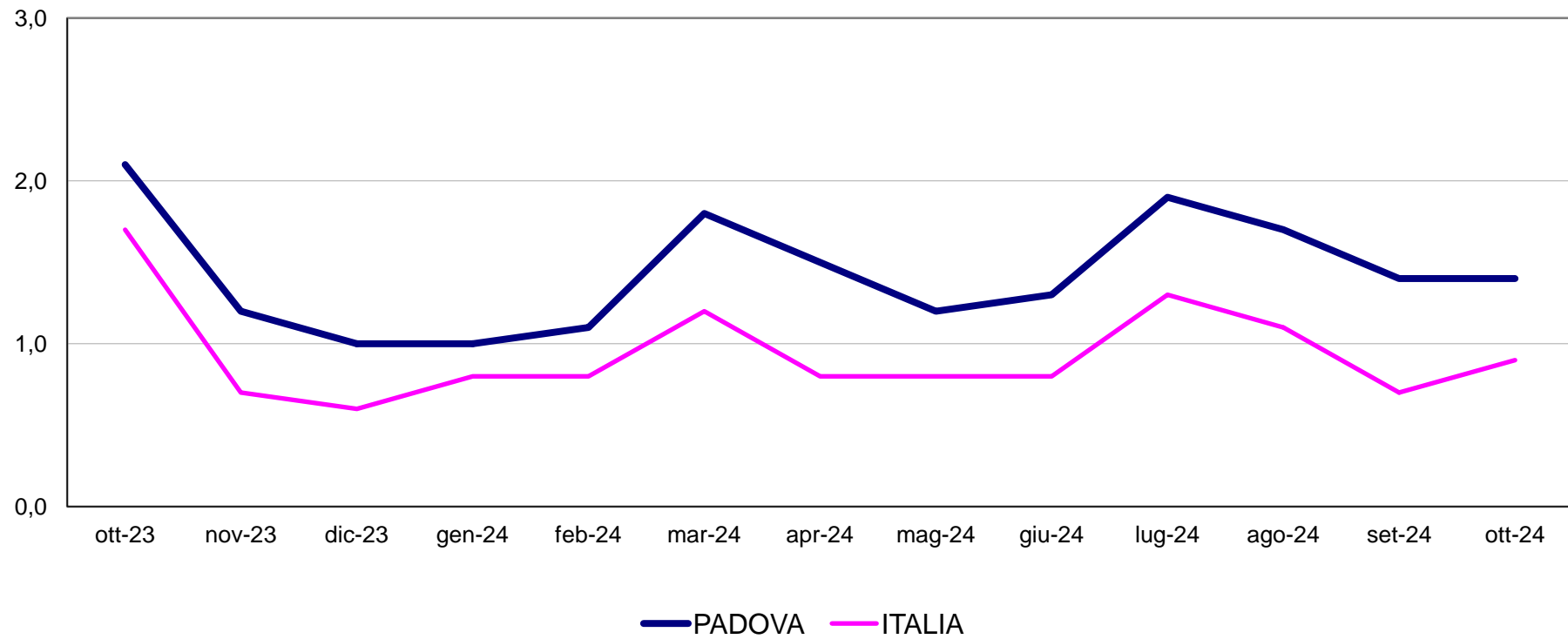
Per informazioni:

Email [segreteria.statistica@comune.padova.it](mailto:segreteria.statistica@comune.padova.it); [belluardop@comune.padova.it](mailto:belluardop@comune.padova.it)

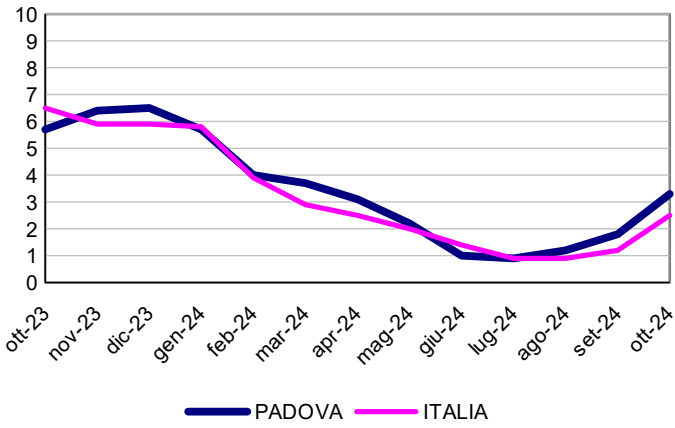
**COMUNE DI PADOVA**  
Settore Programmazione Controllo e Statistica  
Ufficio Prezzi

**VARIAZIONI TENDENZIALI INDICE N.I.C.**  
Confronto Padova - Italia

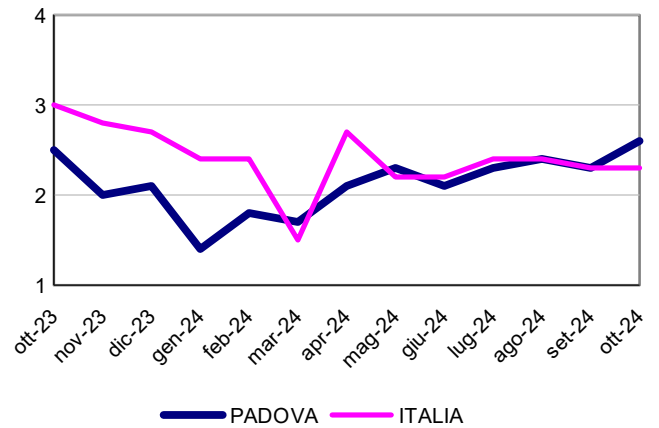
**Indice complessivo**



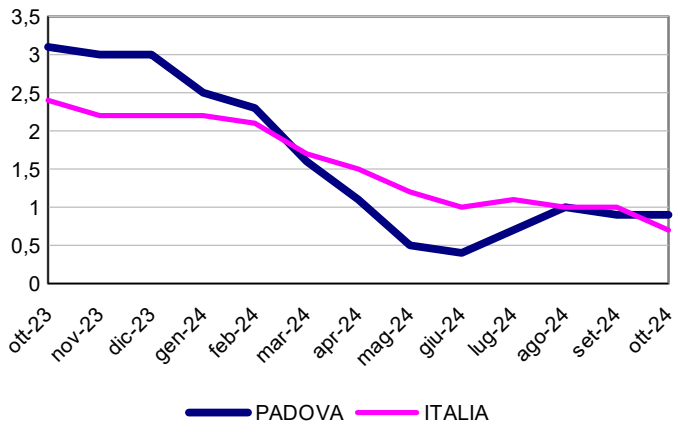
**Prodotti alimentari e bevande analcoliche**



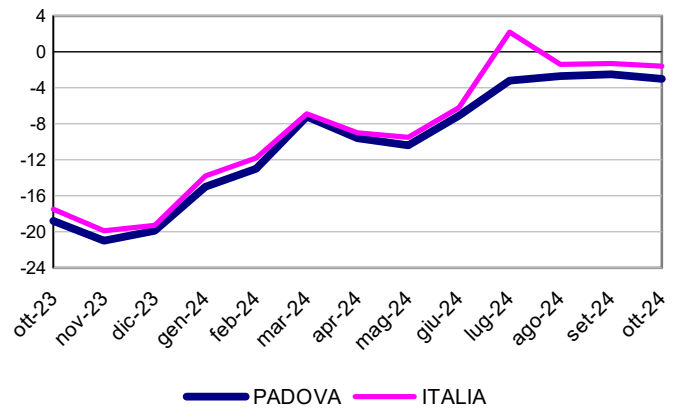
**Bevande alcoliche e tabacchi**



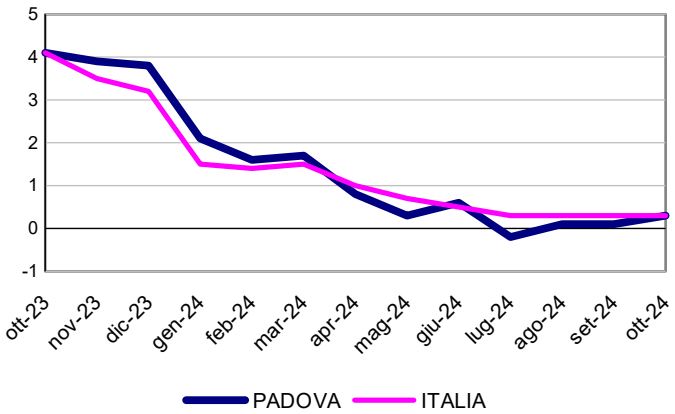
**Abbigliamento e calzature**



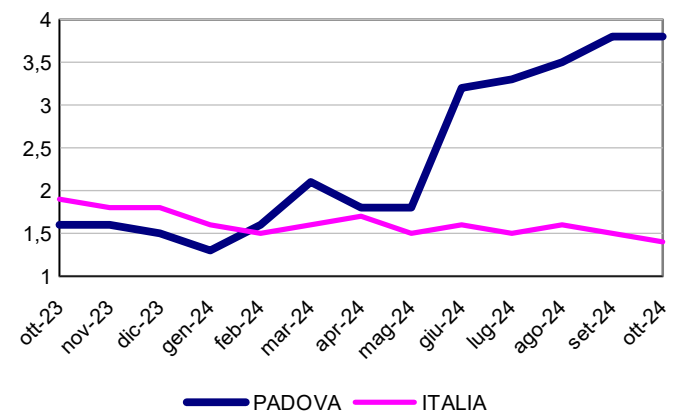
**Abitazione, acqua, en. elettr., gas e altri comb.**



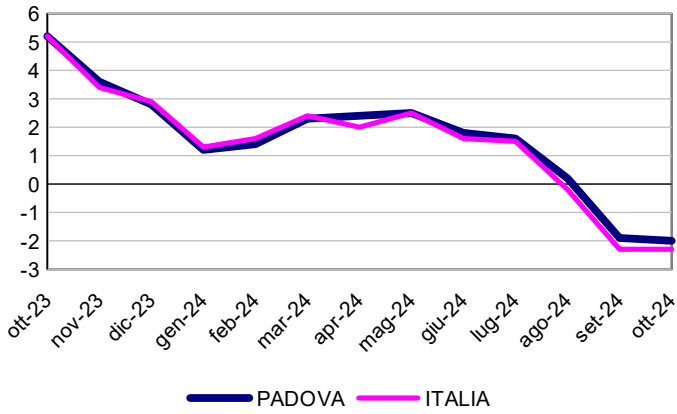
**Mobili, articoli e servizi per la casa**



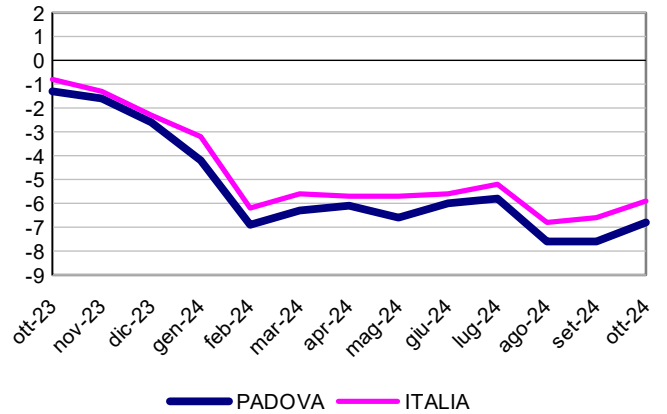
**Servizi sanitari e spese per la salute**



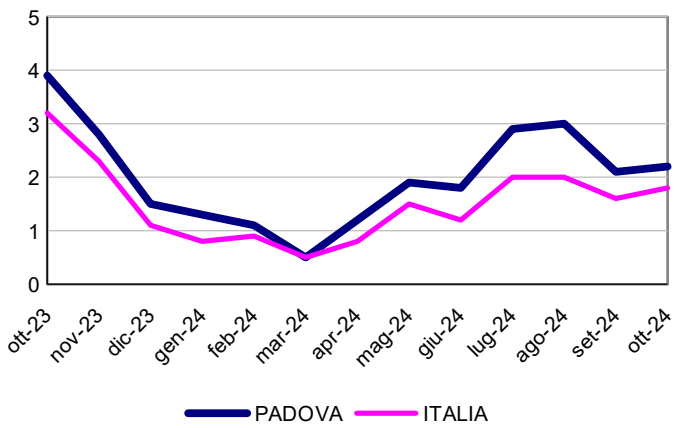
**Trasporti**



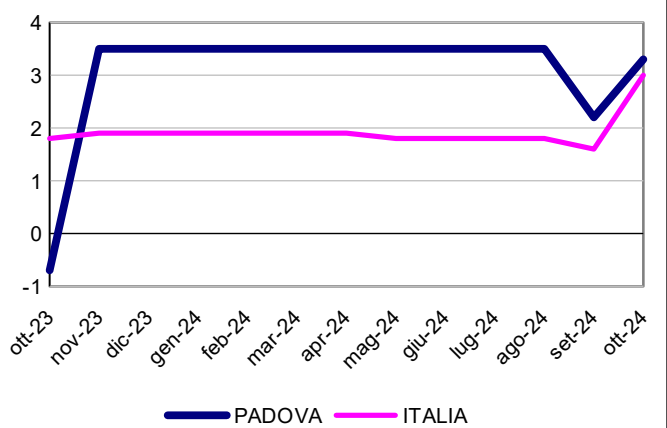
**Comunicazioni**



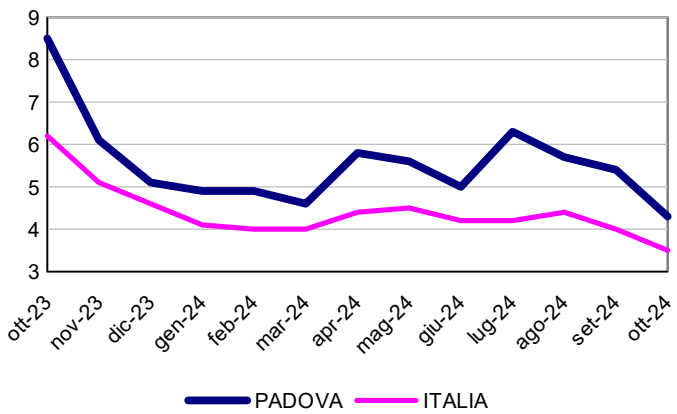
**Ricreazione, spettacoli e cultura**



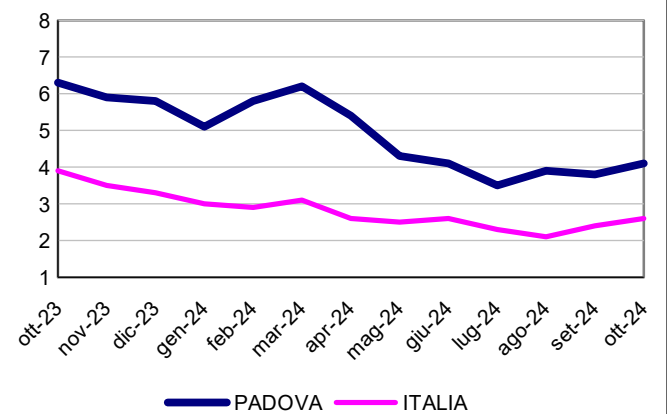
**Istruzione**



**Servizi ricettivi e di ristorazione**



**Altri beni e servizi**





**Comune di Padova**  
**Settore Programmazione Controllo e Statistica**  
**Ufficio Prezzi**

**Rilevazione Istat dei prezzi al consumo**  
**Ottobre 2024**

	<b>Var. Anno Prec.</b>	<b>Var. Mese prec.</b>
<b>Complessivo</b>	<b>1,4</b>	<b>-0,1</b>
<b>Complessivo senza tabacchi</b>	<b>1,3</b>	<b>-0,1</b>
<b>Prodotti alimentari e bevande analcoliche</b>	<b>3,3</b>	<b>1,5</b>
<b>Prodotti Alimentari</b>	<b>3,1</b>	<b>1,5</b>
Pane e cereali	1,4	0,6
<i>Riso</i>	-2,5	-0,8
<i>Farina e altri cereali</i>	-2,5	-0,8
<i>Pane</i>	-2,5	-0,8
<i>Altri prodotti di panetteria e pasticceria</i>	-0,7	0,7
<i>Pizza e quiche</i>	-0,7	0,7
<i>Pasta secca, pasta fresca e preparati di pasta</i>	-0,7	0,7
<i>Cereali per colazione</i>	2,3	0,5
<i>Altri prodotti a base di cereali</i>	3,6	0,2
<b>Carni</b>	<b>3,6</b>	<b>0,2</b>
<i>Carne bovina</i>	-1,8	1,6
<i>Carne suina</i>	-1,8	1,6
<i>Carne ovina e caprina</i>	1,4	1,7
<i>Pollame</i>	2,6	0,9
<i>Altre carni</i>	2,6	0,9
<i>Interiora o frattaglie</i>	1,3	2,0
<i>Salumi</i>	1,3	2,0
<i>Altri preparati a base di carne</i>	0,5	1,0
<b>Pesci e prodotti ittici</b>	<b>0,5</b>	<b>1,0</b>
<i>Pesci freschi o refrigerati</i>	3,6	-1,1
<i>Pesci surgelati</i>	3,6	-1,1
<i>Frutti di mare freschi o refrigerati</i>	3,6	-1,1
<i>Frutti di mare surgelati</i>	-0,2	0,9
<i>Pesci e frutti di mare secchi, affumicati o salati</i>	-2,2	-0,3
<i>Altri pesci e frutti di mare conservati o lavorati</i>	-3,4	-0,2
<b>Latte, formaggi e uova</b>	<b>2,9</b>	<b>-0,9</b>
<i>Latte intero</i>	5,0	4,9
<i>Latte scremato</i>	5,0	4,9
<i>Latte conservato</i>	-0,8	1,6
<i>Yogurt</i>	-0,8	1,6
<i>Formaggi e latticini</i>	-0,8	1,6
<i>Altri prodotti a base di latte o similari</i>	-1,7	0,6
<i>Uova</i>	-1,7	0,6
<b>Oli e grassi</b>	<b>-1,7</b>	<b>0,6</b>
<i>Burro</i>	1,6	0,4
<i>Margarina e altri grassi vegetali</i>	3,6	0,5

	<b>Var. Anno Prec.</b>	<b>Var. Mese prec.</b>
<i>Olio di oliva</i>	5,6	0,7
<i>Altri oli alimentari</i>	5,6	0,7
<b>Frutta</b>	<b>0,5</b>	<b>0,1</b>
<i>Frutta fresca o refrigerata</i>	0,5	0,1
<i>Frutta secca, essiccata e noci</i>	-0,5	0,3
<i>Conserve di frutta e prodotti a base di frutta</i>	-0,5	0,3
<b>Vegetali</b>	<b>-0,5</b>	<b>0,3</b>
<i>Vegetali freschi o refrigerati diversi dalle patate</i>	12,7	6,7
<i>Vegetali surgelati</i>	12,7	6,7
<i>Vegetali secchi, altri vegetali trasformati o conservati</i>	12,7	6,7
<i>Patate</i>	-0,5	-0,3
<i>Patatine fritte</i>	-0,5	-0,3
<b>Zucchero, confetture, miele, cioccolato e dolciumi</b>	<b>-0,5</b>	<b>-0,3</b>
<i>Zucchero</i>	8,0	1,8
<i>Confetture, marmellate e miele</i>	8,0	1,8
<i>Cioccolato</i>	8,0	1,8
<i>Confetteria</i>	2,5	1,1
<i>Gelati</i>	2,5	1,1
<i>Sostituti artificiali dello zucchero</i>	2,5	1,1
<b>Prodotti alimentari n.a.c.</b>	<b>0,0</b>	<b>-0,4</b>
<i>Salse e condimenti</i>	1,9	-0,1
<i>Sale, spezie ed erbe aromatiche</i>	1,9	-0,1
<i>Alimenti per bambini</i>	-2,1	-0,8
<i>Piatti pronti</i>	-2,1	-0,8
<i>Altri prodotti alimentari n.a.c.</i>	2,4	1,5
<b>Bevande analcoliche</b>	<b>1,9</b>	<b>0,5</b>
<b>Caffè, tè e cacao</b>	<b>1,9</b>	<b>0,5</b>
<i>Caffè</i>		1,4
<i>Tè</i>		-0,1
<i>Cacao e cioccolato in polvere</i>	2,8	2,5
<b>Acque minerali, bevande analcoliche, succhi di frutta e verdura</b>	<b>2,8</b>	<b>2,5</b>
<i>Acque minerali</i>	1,0	-2,0
<i>Bevande analcoliche</i>	2,5	-3,2
<i>Succhi di frutta e verdura</i>	2,5	-3,2
<b>Bevande alcoliche e tabacchi</b>	<b>3,1</b>	<b>-5,3</b>
<b>Bevande alcoliche</b>	<b>2,8</b>	<b>-2,6</b>
<b>Alcolici</b>	<b>1,4</b>	<b>-0,8</b>
<i>Alcolici e liquori</i>	0,0	-0,3
<i>Aperitivi alcolici</i>	0,0	-0,3
<b>Vini</b>	<b>0,0</b>	<b>-0,3</b>
<i>Vini da uve</i>	2,2	-5,2
<i>Vini liquorosi</i>	3,4	-4,3
<b>Birre</b>	<b>3,4</b>	<b>-4,3</b>
<i>Birre lager</i>	-0,4	-7,4
<i>Birre a basso contenuto di alcol e non alcoliche</i>	-0,4	-7,4
<b>Tabacchi</b>	<b>-1,3</b>	<b>-0,3</b>
<b>Tabacchi</b>	<b>-1,3</b>	<b>-0,3</b>
<i>Sigarette</i>	-1,3	-0,3
<i>Sigari e sigaretti</i>	-4,3	-2,4
<i>Altri tabacchi</i>	-4,3	-2,4
<b>Abbigliamento e calzature</b>	<b>-4,3</b>	<b>-2,4</b>
<b>Abbigliamento</b>		<b>0,0</b>
<i>Indumenti</i>		-3,1

	<b>Var. Anno Prec.</b>	<b>Var. Mese prec.</b>
<i>Indumenti per uomo</i>	1,0	0,4
<i>Indumenti per donna</i>	1,0	0,4
<i>Indumenti per neonati (0-2 anni) e bambini (3-13 anni)</i>	1,0	0,4
<b>Altri articoli d'abbigliamento e accessori per l'abbigliamento</b>	<b>0,5</b>	<b>0,0</b>
<i>Altri articoli d'abbigliamento</i>	-1,0	-0,3
<b>Servizi di lavanderia, riparazione e noleggio abiti</b>	<b>-1,0</b>	<b>-0,3</b>
<i>Servizi di lavanderia abiti</i>	-1,0	-0,3
<i>Riparazione e noleggio abiti</i>	2,0	-0,4
<b>Calzature</b>	<b>2,0</b>	<b>-0,4</b>
<b>Scarpe ed altre calzature</b>	<b>2,0</b>	<b>-0,4</b>
<i>Calzature per uomo</i>	1,9	1,1
<i>Calzature per donna</i>	1,9	1,1
<i>Calzature per neonati e per bambini</i>	1,9	1,1
<b>Riparazione e noleggio calzature</b>	<b>-0,9</b>	<b>-1,1</b>
<i>Riparazione calzature</i>	-0,9	-1,1
<b>Abitazione, acqua, elettricità e combustibili</b>	<b>-0,9</b>	<b>-1,1</b>
<b>Affitti reali per abitazione</b>	<b>0,7</b>	<b>0,2</b>
<b>Affitti reali per l'abitazione principale</b>	<b>2,3</b>	<b>0,1</b>
<i>Affitti reali per l'abitazione principale</i>	2,3	0,1
<b>Riparazione e manutenzione della casa</b>	<b>2,3</b>	<b>0,4</b>
<b>Prodotti per la riparazione e la manutenzione della casa</b>	<b>2,3</b>	<b>-0,1</b>
<i>Prodotti per la riparazione e la manutenzione della casa</i>	-1,3	0,2
<b>Servizi per la riparazione e manutenzione della casa</b>	<b>-1,3</b>	<b>0,2</b>
<i>Servizi di idraulici</i>	1,1	3,2
<i>Servizi di elettricisti</i>	1,1	3,2
<i>Servizi per la manutenzione del sistema di riscaldamento</i>	1,5	0,9
<i>Servizi di pittori</i>	1,5	0,9
<i>Servizi di carpentieri</i>	1,5	0,9
<b>Fornitura acqua e servizi vari connessi all'abitazione</b>	<b>1,3</b>	<b>0,0</b>
<b>Fornitura acqua</b>	<b>1,3</b>	<b>0,0</b>
<i>Fornitura acqua</i>	1,3	0,0
<b>Raccolta rifiuti</b>	<b>14,6</b>	<b>0,0</b>
<i>Raccolta rifiuti</i>	10,5	2,0
<b>Raccolta acque di scarico</b>	<b>10,5</b>	<b>2,0</b>
<i>Raccolta acque di scarico</i>	10,5	2,0
<b>Altri servizi per l'abitazione n.a.c.</b>	<b>6,3</b>	<b>1,0</b>
<i>Spese condominiali</i>	6,3	1,0
<b>Energia elettrica, gas e altri combustibili</b>	<b>6,3</b>	<b>1,0</b>
<b>Energia elettrica</b>	<b>18,5</b>	<b>-0,6</b>
<i>Energia elettrica</i>	18,5	-0,6
<b>Gas</b>	<b>18,5</b>	<b>-0,6</b>
<i>Gas di città e gas naturale</i>	-3,8	-0,1
<i>Idrocarburi liquidi (butano, propano, ecc.)</i>	-3,8	-0,1
<b>Gasolio per riscaldamento</b>	<b>-3,8</b>	<b>-0,1</b>
<i>Gasolio per riscaldamento</i>	4,6	6,5
<b>Combustibili solidi</b>	<b>5,2</b>	<b>7,9</b>
<i>Altri combustibili solidi</i>	1,6	35,2
<b>Mobili, articoli e servizi per la casa</b>	<b>1,6</b>	<b>35,2</b>
<b>Mobili e arredi, tappeti e altri rivestimenti per pavimenti</b>	<b>10,7</b>	<b>15,6</b>
<b>Mobili e arredi</b>	<b>34,1</b>	<b>26,4</b>
<i>Mobili per interni</i>	4,3	28,7
<i>Mobili da giardino</i>	14,4	3,5
<i>Articoli per l'illuminazione</i>	12,4	5,9

	<b>Var. Anno Prec.</b>	<b>Var. Mese prec.</b>
<i>Altri mobili e arredi</i>	16,7	0,8
Tappeti e altri rivestimenti per pavimenti	-2,9	1,8
<i>Tappeti e moquette</i>	0,9	0,4
Riparazione di mobili, arredi e rivestimenti per pavimenti	0,9	0,4
<i>Riparazione di mobili, arredi e rivestimenti per pavimenti</i>	1,8	0,4
<b>Articoli tessili per la casa</b>	<b>-0,6</b>	<b>0,5</b>
Articoli tessili per la casa	4,0	0,3
<i>Tessuti per arredamento e tendaggi</i>	4,0	0,3
<i>Biancheria da letto</i>	-4,0	-1,0
<i>Biancheria da tavola e da bagno</i>	-4,0	-1,0
<b>Elettrodomestici e apparecchi per la casa</b>	<b>2,2</b>	<b>9,0</b>
Grandi apparecchi domestici elettrici e non	5,8	5,3
<i>Frigoriferi, freezer e frigo freezer</i>	-5,6	18,8
<i>Lavatrici, asciugatrici e lavastoviglie</i>	3,0	0,9
<i>Apparecchi per cottura cibi</i>	7,9	0,9
<i>Apparecchi per riscaldamento e condizionatori d'aria</i>	-3,5	0,9
<i>Apparecchi per la pulizia della casa</i>	3,4	0,9
<b>Piccoli elettrodomestici</b>	<b>8,9</b>	<b>12,8</b>
<i>Apparecchi per la lavorazione degli alimenti</i>	10,1	11,3
<i>Macchine da caffè, bollitori per tè e apparecchi simili</i>	-20,5	11,4
<i>Ferri da stiro</i>	38,3	15,5
<i>Altri piccoli elettrodomestici</i>	32,7	15,6
Riparazione di apparecchi per la casa	3,8	3,5
<i>Riparazione di apparecchi per la casa</i>	-3,2	5,9
<b>Cristalleria, stoviglie e utensili domestici</b>	<b>5,5</b>	<b>5,7</b>
Cristalleria, stoviglie e utensili domestici	8,6	1,2
<i>Cristalleria, stoviglie, ceramiche e porcellane</i>	7,4	-0,4
<i>Coltelleria, posateria e argenteria</i>	10,2	3,7
<i>Utensili da cucina non elettrici e articoli domestici non elettrici</i>	2,4	0,8
<b>Utensili e attrezzature per la casa e il giardino</b>	<b>4,8</b>	<b>1,0</b>
Grandi utensili ed attrezzature per la casa ed il giardino	-1,6	0,5
<i>Utensili ed attrezzature a motore per la casa ed il giardino</i>	0,0	-0,5
Piccoli utensili ed accessori vari	0,0	-0,5
<i>Piccoli utensili</i>	0,0	-0,5
<i>Accessori vari</i>	0,9	2,0
<b>Beni e servizi per la manutenzione ordinaria della casa</b>	<b>0,9</b>	<b>2,0</b>
Beni non durevoli per la casa	0,9	2,0
<i>Prodotti per la pulizia e la manutenzione della casa</i>	7,7	4,8
<i>Altri articoli non durevoli per la casa</i>	11,3	7,9
Servizi per la pulizia e la manutenzione della casa	13,2	4,6
<i>Servizi domestici di personale retribuito</i>	13,2	4,6
<i>Servizi di lavanderia per articoli tessili della casa e pulizia tappeti</i>	18,4	6,1
<b>Servizi sanitari e spese per la salute</b>	<b>10,2</b>	<b>3,7</b>
<b>Medicinali, prodotti farmaceutici, attrezzature e apparecchiature medicali</b>	<b>22,1</b>	<b>11,4</b>
Prodotti farmaceutici	23,0	12,7
<i>Prodotti farmaceutici</i>	28,9	13,0
Altri prodotti medicali	29,0	8,7
<i>Test diagnostici fai da te e dispositivi meccanici di contraccezione</i>	21,0	10,8
<i>Altri prodotti medicali n.a.c.</i>	4,7	4,1
Attrezzature ed apparecchi terapeutici	14,3	11,7
<i>Occhiali e lenti a contatto correttivi</i>	-0,8	-0,4
<i>Apparecchi acustici</i>	26,7	7,6
<i>Altre attrezzature ed apparecchi terapeutici</i>	31,9	21,7



	<b>Var. Anno Prec.</b>	<b>Var. Mese prec.</b>
<b>Servizi ambulatoriali</b>	<b>36,9</b>	<b>6,0</b>
Servizi medici	19,7	5,4
<i>Servizi medici specialistici</i>	10,1	9,2
Servizi dentistici	10,8	14,8
<i>Servizi dentistici</i>	7,5	14,8
Servizi paramedici	10,2	14,3
<i>Servizi di laboratori di analisi mediche e di centri per esami radiografici</i>	6,1	15,1
<i>Bagni termali, terapia con ginnastica correttiva, i servizi di ambulanza e noleggio di attrezzature terapeutiche</i>	16,9	14,9
<i>Altri servizi paramedici</i>	27,8	28,8
<b>Servizi ospedalieri</b>	<b>11,5</b>	<b>8,4</b>
Servizi ospedalieri	14,3	8,1
<i>Servizi ospedalieri</i>	14,3	6,4
<b>Trasporti</b>	<b>18,7</b>	<b>12,9</b>
<b>Acquisto mezzi di trasporto</b>	<b>22,6</b>	<b>13,2</b>
Automobili	61,9	29,9
<i>Automobili nuove</i>	5,7	3,9
<i>Automobili usate</i>	51,2	17,0
Motocicli e ciclomotori	0,3	3,9
<i>Motocicli e ciclomotori</i>	-1,1	6,0
Biciclette e monopattini	1,0	2,8
<i>Biciclette e monopattini</i>	12,6	2,0
<b>Spese di esercizio mezzi di trasporto</b>	<b>6,2</b>	<b>-7,3</b>
Pezzi di ricambio e accessori per mezzi di trasporto privati	2,8	1,8
<i>Pneumatici</i>	50,7	7,3
<i>Pezzi di ricambio per mezzi di trasporto privati</i>	-3,8	0,4
Carburanti e lubrificanti per mezzi di trasporto privati	-1,2	3,0
<i>Gasolio per mezzi di trasporto</i>	-5,3	-1,2
<i>Benzina</i>	-6,2	0,1
<i>Altri carburanti</i>	-1,0	1,9
<i>Lubrificanti</i>	-9,1	-0,9
Manutenzione e riparazione mezzi di trasporto privati	3,5	0,6
<i>Manutenzione e riparazione mezzi di trasporto privati</i>	2,7	0,7
Altri servizi relativi ai mezzi di trasporto privati	3,6	0,6
<i>Affitto garage, posti auto e noleggio mezzi di trasporto</i>	5,1	4,3
<i>Pedaggi e parchimetri</i>	6,9	5,1
<i>Autoscuole e revisione auto</i>	4,1	4,0
<b>Servizi di trasporto</b>	<b>22,1</b>	<b>3,8</b>
Trasporto passeggeri su rotaia	-4,3	3,7
<i>Trasporto ferroviario passeggeri</i>	8,1	-3,0
Trasporto passeggeri su strada	2,9	-1,7
<i>Trasporto passeggeri su autobus e pullman</i>	11,5	-3,6
<i>Trasporto passeggeri su taxi</i>	6,0	0,7
Trasporto aereo passeggeri	12,2	0,2
<i>Voli nazionali</i>	2,7	0,9
<i>Voli internazionali</i>	0,2	-1,4
Trasporto marittimo e per vie d'acqua interne	0,2	-1,4
<i>Trasporto marittimo</i>	0,2	-1,4
<i>Trasporto per vie d'acqua interne</i>	2,0	0,1
Trasporto multimodale passeggeri	2,3	-3,3
<i>Trasporto multimodale passeggeri</i>	2,3	-3,3
Acquisto di altri servizi di trasporto	2,0	0,3
<i>Servizi di trasloco e immagazzinaggio</i>	2,3	0,6
<b>Comunicazioni</b>	<b>1,9</b>	<b>0,0</b>

	<b>Var. Anno Prec.</b>	<b>Var. Mese prec.</b>
<b>Servizi postali</b>	<b>2,2</b>	<b>0,1</b>
Servizi postali	0,1	0,3
<i>Servizi di movimentazione lettere</i>	3,3	-0,8
<i>Altri servizi postali</i>	3,3	-0,8
<b>Apparecchi telefonici e telefax</b>	<b>3,7</b>	<b>0,1</b>
Apparecchi telefonici e telefax	5,4	1,6
<i>Apparecchi per la telefonia fissa e telefax</i>	2,8	-0,8
<i>Apparecchi per la telefonia mobile</i>	2,4	-2,9
<i>Riparazione di apparecchiature telefoniche o telefax</i>	-0,3	-0,2
<b>Servizi di telefonia e telefax</b>	<b>-0,3</b>	<b>-0,2</b>
Servizi di telefonia e telefax	-0,3	-0,2
<i>Servizi di telefonia fissa</i>	1,1	1,1
<i>Servizi di telefonia mobile</i>	-14,0	-1,9
<i>Connessione internet ed altri servizi</i>	-14,0	-1,9
<i>Servizi di telecomunicazione bundle</i>	-14,0	-1,9
<b>Ricreazione, spettacoli e cultura</b>	<b>1,2</b>	<b>0,4</b>
<b>Apparecchi audiovisivi, fotografici e informatici</b>	<b>1,2</b>	<b>0,4</b>
Apparecchi di ricezione, registrazione e riproduzione di suoni e immagini	1,2	0,4
<i>Apparecchi per la ricezione, registrazione e riproduzione di suoni</i>	6,6	2,2
<i>Apparecchi per la ricezione, registrazione e riproduzione di immagini e suoni</i>	6,6	2,2
<i>Altri apparecchi per la ricezione, registrazione e riproduzione di suoni e immagini</i>	6,6	2,2
Apparecchi fotografici e cinematografici e strumenti ottici	3,1	0,2
<i>Macchine fotografiche e videocamere</i>	3,1	0,2
Apparecchi per il trattamento dell'informazione	3,1	0,2
<i>Apparecchi per il trattamento dell'informazione</i>	-1,1	1,5
<i>Accessori per apparecchi per il trattamento dell'informazione</i>	-1,1	1,5
Supporti di registrazione	-1,1	1,5
<i>Supporti con registrazioni di suoni, immagini e video</i>	-3,0	0,3
<i>Altri supporti per la registrazione</i>	-3,0	0,3
<b>Altri beni durevoli per ricreazione e cultura</b>	<b>-3,0</b>	<b>0,3</b>
Beni durevoli per ricreazione all'aperto	-3,1	0,2
<i>Autocaravan, caravan e rimorchi</i>	1,5	0,5
<i>Imbarcazioni, motori fuoribordo ed equipaggiamento per imbarcazioni</i>	1,4	1,0
Strumenti musicali e beni durevoli per ricreazione al coperto	1,4	1,0
<i>Strumenti musicali</i>	1,4	1,0
<b>Altri articoli e attrezzature per attività ricreative, giardinaggio e animali</b>	<b>0,6</b>	<b>0,0</b>
Giochi, giocattoli e hobby	0,6	0,0
<i>Giochi e hobby</i>	0,6	0,0
<i>Giocattoli</i>	2,2	3,5
Articoli sportivi, per campeggio e attività ricreative all'aperto	2,2	3,5
<i>Articoli sportivi</i>	2,2	3,5
Articoli per giardinaggio, piante e fiori	1,1	0,5
<i>Articoli per giardinaggio</i>	1,1	0,5
<i>Piante e fiori</i>	1,1	0,5
Animali domestici e relativi prodotti	3,1	0,4
<i>Prodotti per animali domestici</i>	3,1	0,4
Servizi veterinari e altri servizi per animali domestici	2,4	0,5
<i>Servizi veterinari e altri servizi per animali domestici</i>	3,6	0,4
<b>Servizi ricreativi e culturali</b>	<b>3,8</b>	<b>0,3</b>
Servizi ricreativi e sportivi	1,8	0,3
<i>Servizi ricreativi e sportivi - fruizione come spettatore</i>	4,8	1,5
<i>Servizi ricreativi e sportivi - fruizione come praticante</i>	8,1	1,3

	<b>Var. Anno Prec.</b>	<b>Var. Mese prec.</b>
Servizi culturali	9,2	1,3
<i>Cinema, teatri e concerti</i>	9,2	1,3
<i>Musei, parchi e giardini</i>	9,2	1,3
<i>Abbonamenti ai servizi radio e tv</i>	0,6	-0,1
<i>Servizi per la fotografia</i>	0,6	-0,1
<i>Altri servizi culturali</i>	0,6	-0,1
Giochi, lotterie e scommesse	7,6	3,9
<i>Giochi, lotterie e scommesse</i>	7,6	3,9
<b>Giornali, libri e articoli di cartoleria</b>	<b>7,6</b>	<b>3,9</b>
Libri	2,8	1,6
<i>Narrativa</i>	2,9	1,1
<i>Libri scolastici</i>	2,9	1,1
<i>Altri libri non scolastici diversi da quelli di narrativa</i>	2,9	1,1
<i>Servizi di rilegatura e E-book download</i>	2,6	2,2
Giornali e periodici	3,5	2,0
<i>Giornali</i>	3,5	2,0
<i>Riviste e periodici</i>	0,2	2,9
Articoli di cartoleria e materiale da disegno	0,2	2,9
<i>Articoli di cartoleria</i>	3,0	1,9
<i>Altri articoli di cancelleria e materiale da disegno</i>	3,0	1,9
<b>Pacchetti vacanza</b>	<b>3,0</b>	<b>1,9</b>
Pacchetti vacanza	2,6	-0,2
<i>Pacchetti vacanza nazionali</i>	0,7	-0,4
<i>Pacchetti vacanza internazionali</i>	1,3	-0,4
<b>Istruzione</b>	<b>1,2</b>	<b>-0,5</b>
<b>Scuola dell'infanzia ed istruzione primaria</b>	<b>1,7</b>	<b>0,1</b>
Scuola dell'infanzia ed istruzione primaria	1,7	0,1
<i>Scuola dell'infanzia (ISCED 0)</i>	1,0	-0,8
<i>Istruzione primaria (ISCED 1)</i>	1,0	-0,8
<b>Istruzione secondaria</b>	<b>1,5</b>	<b>0,3</b>
Istruzione secondaria	1,5	0,3
<i>Istruzione secondaria superiore (ISCED 3)</i>	1,5	0,3
<b>Istruzione universitaria</b>	<b>-0,1</b>	<b>-0,3</b>
Istruzione universitaria	-0,2	-0,3
<i>Istruzione universitaria, escluso dottorato di ricerca (ISCED 5)</i>	0,7	0,9
<b>Corsi d'istruzione e formazione non definibili per livello</b>	<b>0,7</b>	<b>0,9</b>
Corsi d'istruzione e formazione non definibili per livello	-2,1	-0,6
<i>Corsi d'istruzione e formazione non definibili per livello</i>	-2,1	-0,6
<b>Servizi ricettivi e di ristorazione</b>	<b>2,0</b>	<b>-1,2</b>
<b>Servizi di ristorazione</b>	<b>2,0</b>	<b>-1,2</b>
Ristoranti, bar e simili	1,0	-1,5
<i>Ristoranti, pizzerie, bar e simili</i>	1,0	-1,5
<i>Fast food e servizi di ristorazione take away</i>	1,0	-1,5
Mense	1,6	-0,6
<i>Mense</i>	1,6	-0,6
<b>Servizi di alloggio</b>	<b>1,6</b>	<b>-0,6</b>
Servizi di alloggio	1,6	-0,6
<i>Alberghi, motel, pensioni e simili</i>	3,2	1,0
<i>Villaggi vacanze, campeggi, ostelli della gioventù e simili</i>	3,2	1,0
<i>Servizi di alloggio in altre strutture</i>	3,2	1,0
<b>Altri beni e servizi</b>	<b>4,0</b>	<b>0,0</b>
<b>Beni e servizi per la cura della persona</b>	<b>4,0</b>	<b>0,0</b>
Servizi di parrucchiere e trattamenti di bellezza	3,5	0,0

	<b>Var. Anno Prec.</b>	<b>Var. Mese prec.</b>
<i>Servizi di parrucchiere per uomo e bambino</i>	3,5	0,0
<i>Servizi di parrucchiere per donna</i>	3,5	0,0
<i>Trattamenti di bellezza</i>	1,6	0,4
<b>Apparecchi elettrici per la cura della persona</b>	<b>1,6</b>	<b>0,4</b>
<i>Apparecchi elettrici per la cura della persona</i>	1,6	0,4
<b>Altri apparecchi non elettrici, articoli e prodotti per la cura della persona</b>	<b>5,8</b>	<b>0,0</b>
<i>Apparecchi non elettrici</i>	5,8	0,0
<i>Articoli per l'igiene personale e il benessere, prodotti di bellezza</i>	5,8	0,0
<b>Effetti personali n.a.c.</b>	<b>0,9</b>	<b>0,0</b>
<b>Gioielleria ed orologeria</b>	<b>1,2</b>	<b>0,3</b>
<i>Gioielleria</i>	1,1	0,2
<i>Orologeria</i>	2,4	0,2
<b>Altri effetti personali</b>	<b>3,2</b>	<b>-0,2</b>
<i>Articoli da viaggio</i>	3,3	-0,3
<i>Articoli per bambini</i>	3,2	0,5
<i>Altri effetti personali n.a.c.</i>	1,0	0,0
<b>Assistenza sociale</b>	<b>1,7</b>	<b>0,0</b>
<b>Assistenza sociale</b>	<b>3,2</b>	<b>0,3</b>
<i>Servizi per bambini</i>	0,8	0,0
<i>Case di cura per anziani e residenze per persone disabili</i>	3,9	0,0
<i>Servizi di assistenza a domicilio</i>	3,9	0,0
<b>Assicurazioni</b>	<b>3,8</b>	<b>1,3</b>
<b>Servizi assicurativi connessi all'abitazione</b>	<b>3,8</b>	<b>1,3</b>
<i>Servizi assicurativi connessi all'abitazione</i>	1,0	1,1
<b>Servizi assicurativi connessi alla salute</b>	<b>2,5</b>	<b>1,6</b>
<i>Servizi assicurativi privati connessi alla salute</i>	-2,5	0,0
<b>Assicurazioni sui mezzi di trasporto</b>	<b>1,9</b>	<b>0,0</b>
<i>Assicurazioni sui mezzi di trasporto</i>	2,2	0,1
<b>Servizi finanziari n.a.c.</b>	<b>0,2</b>	<b>-0,6</b>
<b>Altri servizi finanziari n.a.c.</b>	<b>1,2</b>	<b>0,1</b>
<i>Spese bancarie e finanziarie</i>	0,9	-0,9
<b>Altri servizi n.a.c.</b>	<b>0,6</b>	<b>-1,2</b>
<b>Altri servizi n.a.c.</b>	<b>1,4</b>	<b>-0,3</b>
<i>Tariffe amministrative</i>	-0,3	-0,5
<i>Servizi legali e contabili</i>	-1,2	-1,9
<i>Servizi funebri</i>	0,4	1,6
<i>Altre tariffe e servizi</i>	-1,1	-2,8