



COMUNE DI PADOVA
Settore Programmazione Controllo e Statistica

Ufficio Rilevazione Prezzi al Consumo e Statistiche Economiche

COMUNICATO STAMPA

Indici dei prezzi al consumo nella città di Padova
APRILE 2026

DIVISIONI DI SPESA	Pesi	Variazioni % indici NIC	
		tendenziale APRILE 2026 APRILE 2025	congiunturale APRILE 2026 MARZO 2026
Prodotti alimentari e bevande analcoliche	142.621	+2,4	+0,4
Bevande alcoliche e tabacchi	23.381	+2,3	-0,1
Abbigliamento e calzature	57.869	+1,4	-0,1
Abitazione, acqua, elettricità, gas e altri combustibili	113.920	+7,1	+4,2
Arredamenti, apparecchi per uso domestico e manutenzione corrente dell'abitazione	65.200	+0,6	-0,3
Sanità	84.834	+1,1	+0,1
Trasporti	162.108	+3,4	+2,8
Informazione e comunicazione	27.349	-2,9	-0,1
Ricreazione, sport e cultura	62.608	+1,3	-0,2
Servizi di istruzione	11.554	+2,9	0,0
Servizi di ristoranti e servizi di alloggio	145.782	+2,9	+1,7
Servizi finanziari e assicurativi	27.705	+5,6	+0,2
Assistenza alla persona, protezione sociale e beni e servizi vari	75.069	+3,5	-0,2
INDICE COMPLESSIVO	1.000.000	+3,0	+1,2

Nel precedente mese di MARZO 2026 le variazioni tendenziali e congiunturali dell'indice complessivo erano rispettivamente del **+1,6%** e **+0,8%**

La Responsabile del Procedimento
Dott.ssa Piera Belluardo

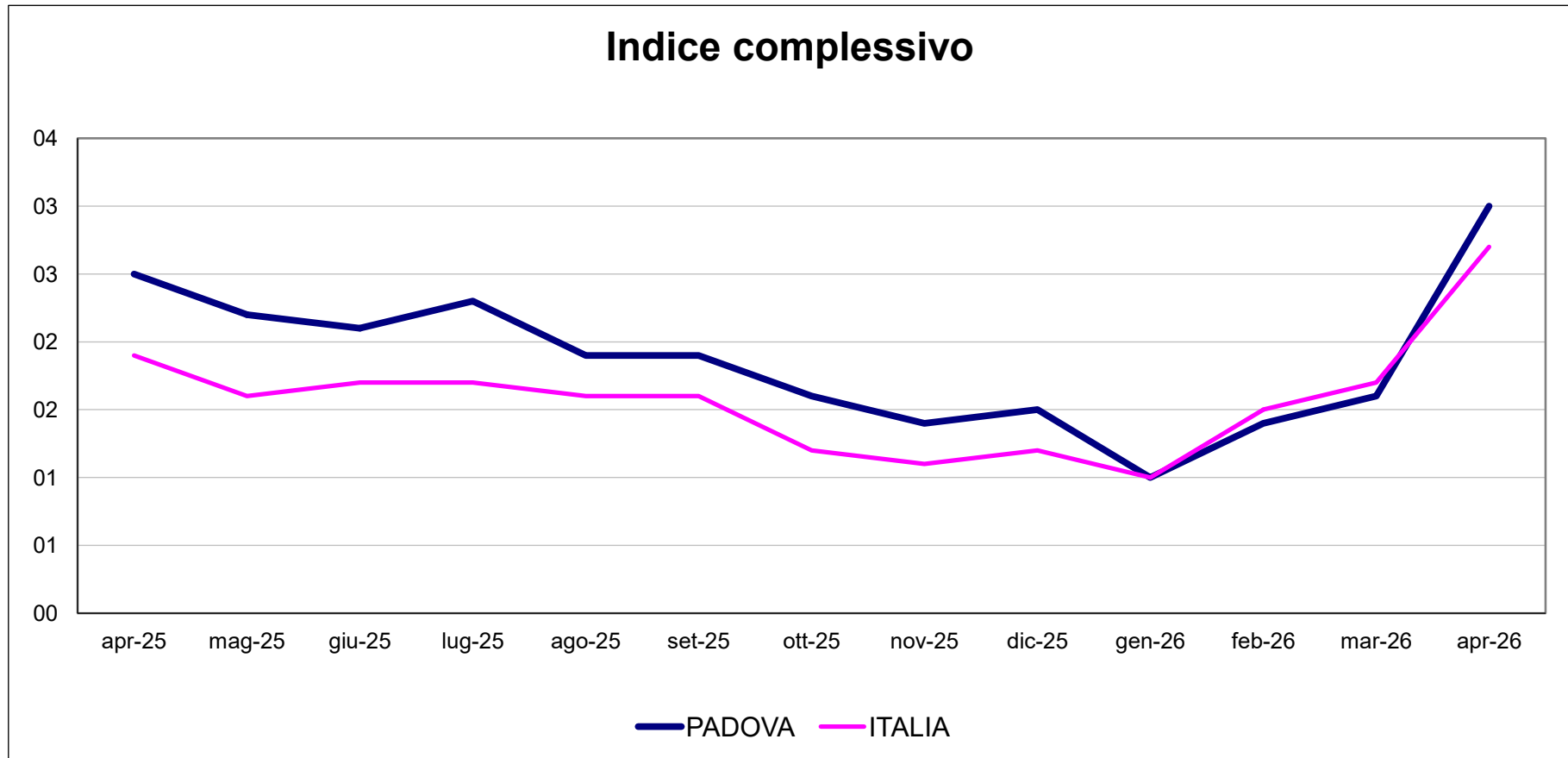
Padova, 15 maggio 2026

Per informazioni:

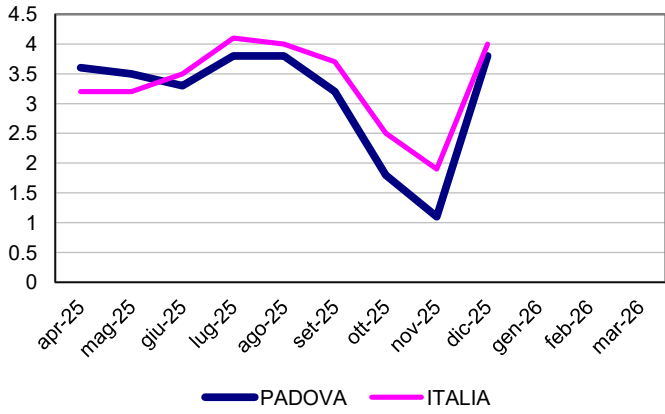
E-mail: segreteria.statistica@comune.padova.it; belluardop@comune.padova.it

COMUNE DI PADOVA
Settore Programmazione Controllo e Statistica
Ufficio Prezzi

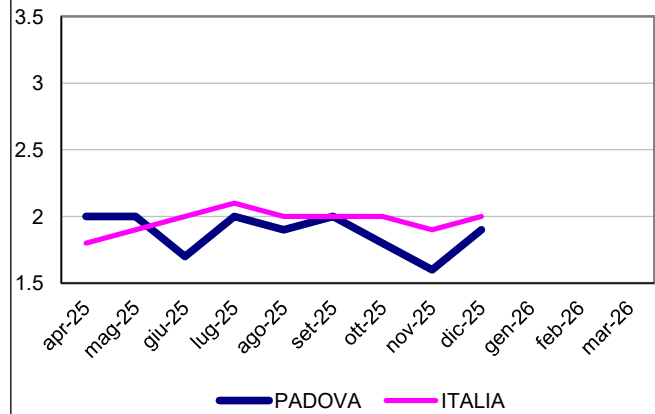
VARIAZIONI TENDENZIALI INDICE N.I.C.
Confronto Padova - Italia



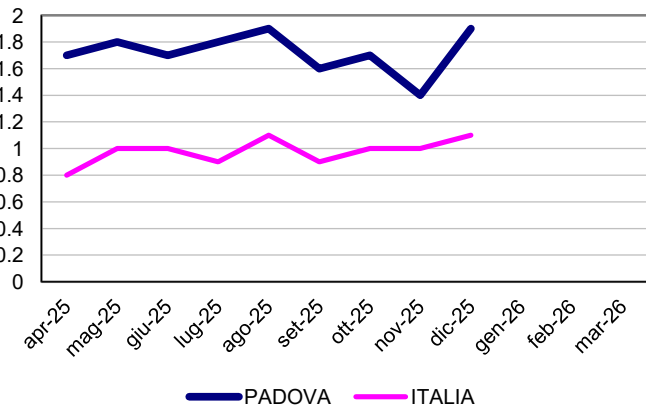
Prodotti alimentari e bevande analcoliche



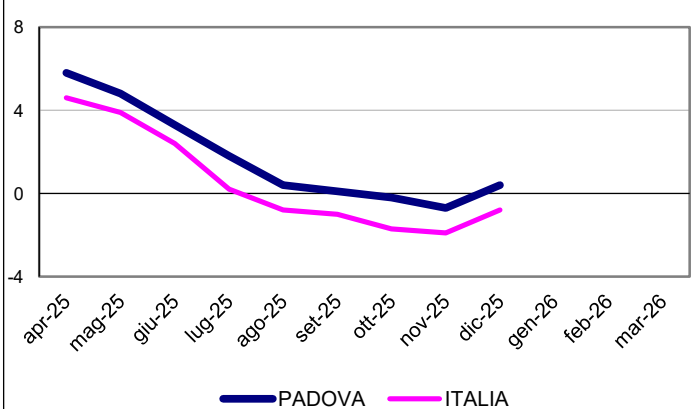
Bevande alcoliche e tabacchi



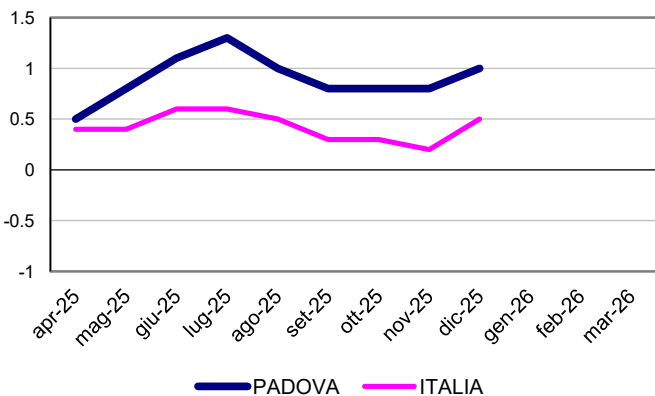
Abbigliamento e calzature



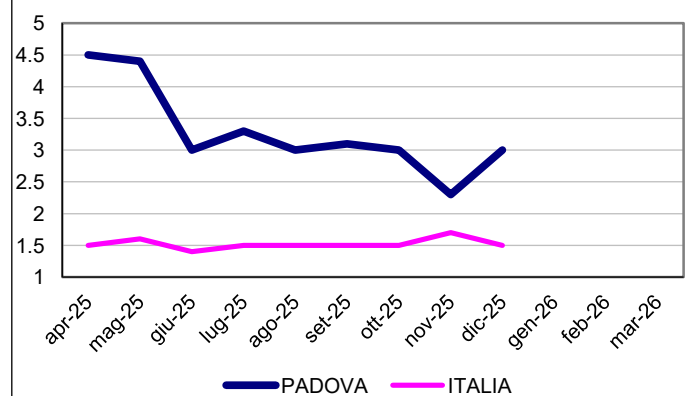
Abitazione, acqua, en. elettr., gas e altri comb.



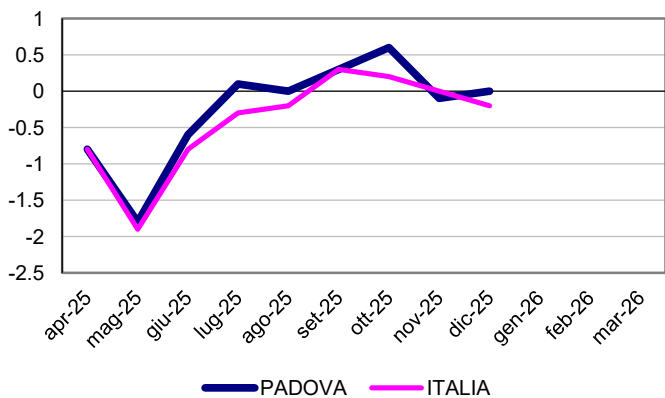
Mobili, articoli e servizi per la casa



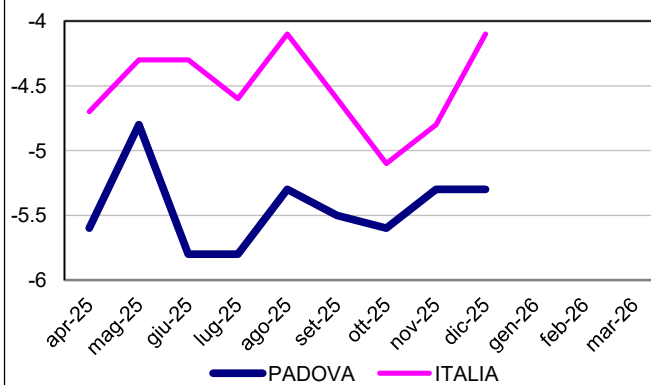
Servizi sanitari e spese per la salute



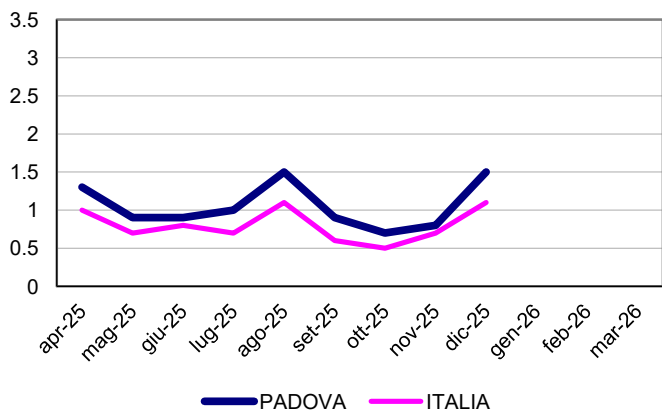
Trasporti



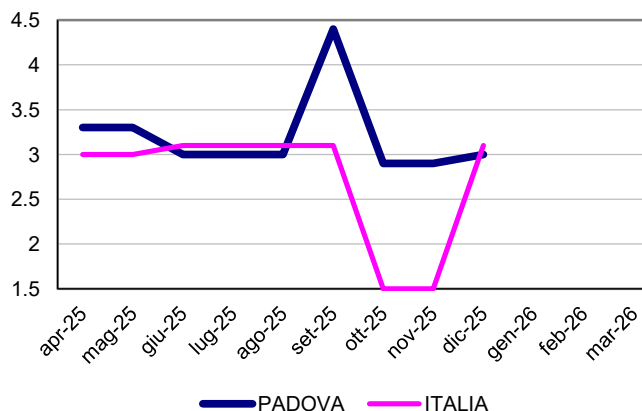
Comunicazioni



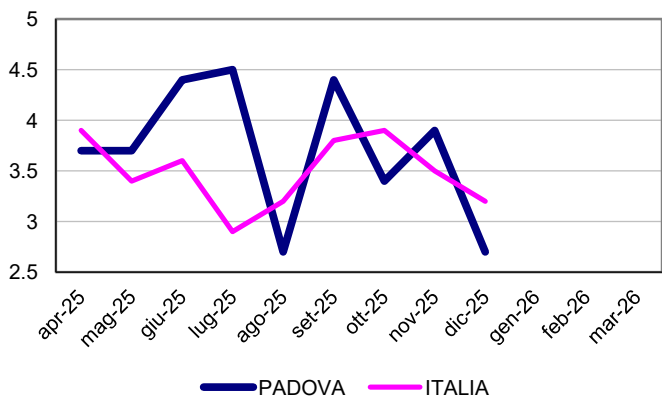
Ricreazione, spettacoli e cultura



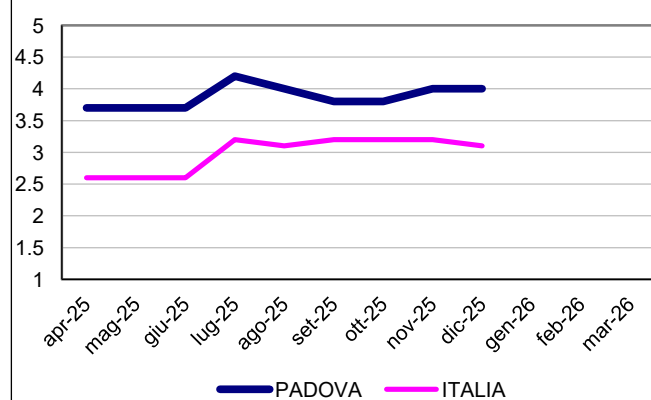
Istruzione



Servizi ricettivi e di ristorazione



Altri beni e servizi



Comune di Padova
Settore Programmazione Controllo e Statistica
Ufficio Prezzi

Rilevazione Istat dei prezzi al consumo Aprile 2026

	Var. Anno Prec.	Var. Mese prec.
Complessivo	3,0	1,2
Complessivo senza tabacchi	2,9	1,2
Prodotti alimentari e bevande analcoliche	2,4	0,4
Prodotti Alimentari	2,2	0,5
Cereali e prodotti a base di cereali	-1,2	-0,5
<i>Cereali</i>	-1,8	-0,8
<i>Farina di cereali</i>	-2,4	-0,5
<i>Pane e prodotti da forno</i>	0,0	-0,2
<i>Cereali per colazione</i>	-1,5	0,0
<i>Maccheroni, tagliatelle, cuscus e paste alimentari simili</i>	-4,1	-1,5
<i>Altri prodotti a base di cereali</i>	-5,7	-0,9
Animali vivi e carni e altre parti di animali terrestri macellati	4,4	0,0
<i>Carne, fresca, refrigerata o congelata</i>	6,3	-0,2
<i>Carne, essiccata, salata, in salamoia o affumicata</i>	1,0	0,7
<i>Frattaglie, sangue e altre parti di animali macellati, freschi, refrigerati o congelati, essiccati, salati, in salamoia o affumicati</i>	2,6	1,8
<i>Preparazioni di carne, frattaglie, sangue e altre parti di animali macellati</i>	3,1	-1,0
Pesci e altri prodotti ittici	4,5	-0,2
<i>Pesci, vivi, freschi, refrigerati o surgelati</i>	7,6	1,2
<i>Pesci, secchi, salati, in salamoia o affumicati</i>	0,5	-6,0
<i>Preparazioni a base di pesci</i>	-3,3	-3,0
<i>Altri prodotti ittici, vivi, freschi, refrigerati o surgelati</i>	3,6	0,9
<i>Altri prodotti ittici, secchi, salati, in salamoia o affumicati</i>		-3,3
Latte, altri prodotti lattiero-caseari e uova	1,7	-0,5
<i>Latte crudo e intero</i>	-1,0	-0,3
<i>Latte scremato</i>	-2,7	-0,2
<i>Altri tipi di latte e panna</i>	-2,7	-1,8
<i>Latte di origine non animale</i>	1,7	-1,9
<i>Formaggi</i>	2,1	-0,7
<i>Yogurt e prodotti simili</i>	-0,5	-1,2
<i>Dessert e bevande a base di latte</i>	-2,3	-2,3
<i>Uova</i>	10,9	1,4
<i>Altri prodotti lattiero-caseari</i>		3,5
Oli e grassi	-10,6	-1,4
<i>Oli vegetali</i>	-11,1	-2,1
<i>Burro ed altre materie grasse provenienti dal latte</i>	-11,3	1,3
<i>Margarina e preparati affini</i>	5,4	2,9
Frutta e frutta a guscio	2,0	-0,8
<i>Datteri, fichi e frutta tropicale, freschi</i>	0,0	-1,3
<i>Agrumi, freschi</i>	6,6	3,8

<i>Frutta a nocciolo e pomacee, fresche</i>	-0,9	-0,5
<i>Bacche, fresche</i>	6,2	-10,1
<i>Altra frutta, fresca</i>	0,3	-0,4
<i>Frutta, surgelata</i>		1,3
<i>Frutta, secca e disidratata</i>	0,7	-1,2
<i>Frutta a guscio, con guscio o sgusciata</i>	1,2	-1,3
<i>Frutta e frutta a guscio, macinata e in altre preparazioni</i>	1,0	-0,2
<i>Ortaggi, tuberi, banane plantano, banane da cucina e legumi</i>	6,2	5,1
<i>Ortaggi a foglia o a stelo, freschi o refrigerati</i>	1,8	3,7
<i>Ortaggi a frutto, freschi o refrigerati</i>	18,3	11,2
<i>Legumi da granella verdi, freschi o refrigerati</i>	26,1	10,5
<i>Altri ortaggi, freschi o refrigerati</i>	10,9	8,7
<i>Tuberi, banane plantano e banane da cucina, freschi o refrigerati</i>	-5,2	2,0
<i>Legumi</i>	1,5	0,5
<i>Altri ortaggi, tuberi, banane plantano e banane da cucina, secchi e disidratati</i>	4,3	-0,1
<i>Ortaggi, tuberi, banane plantano e banane da cucina, surgelati</i>	-2,1	0,4
<i>Ortaggi, tuberi, banane plantano, banane da cucina e legumi, macinati e in altre preparazioni</i>	-0,9	-0,3
<i>Zucchero, dolciumi e dessert</i>	1,5	-1,2
<i>Zucchero di canna e zucchero di barbabietola</i>	2,1	0,0
<i>Altri zuccheri e surrogati dello zucchero</i>	1,1	-0,9
<i>Confetture, marmellate, gelatine, puree e paste di frutta e miele</i>	-0,8	-0,4
<i>Puree, burri e paste di frutta a guscio</i>		1,5
<i>Cioccolato, cacao e prodotti alimentari a base di cacao</i>	2,3	-1,1
<i>Ghiaccioli, gelati e sorbetti</i>	0,6	-3,4
<i>Altri prodotti di confetteria a base di zucchero e dessert n.c.a.</i>	0,8	-0,2
<i>Alimenti pronti e altri prodotti alimentari</i>	-0,2	-0,1
<i>Alimenti pronti</i>	-0,4	-0,2
<i>Alimenti per bambini</i>	-1,8	0,0
<i>Sale, condimenti e salse</i>	1,6	0,0
<i>Spezie, erbe aromatiche e semi</i>	0,1	-0,3
<i>Altri prodotti alimentari n.c.a.</i>	0,4	0,6
Bevande analcoliche	4,0	-0,5
<i>Succhi di frutta e di verdura</i>	-0,3	-0,8
<i>Succhi di frutta e di verdura</i>	-0,3	-0,8
<i>Caffè e succedanei del caffè</i>	9,9	-0,3
<i>Caffè e succedanei del caffè</i>	9,9	-0,3
<i>Tè, mate e altri prodotti di origine vegetale per infusione</i>	-0,4	-0,2
<i>Tè, mate e altri prodotti di origine vegetale per infusione</i>	-0,4	-0,2
<i>Acqua</i>	4,1	0,2
<i>Acqua</i>	4,1	0,2
<i>Bibite analcoliche</i>	-1,9	-2,7
<i>Bibite analcoliche</i>	-1,9	-2,7
<i>Altre bevande analcoliche</i>		1,0
<i>Altre bevande analcoliche</i>		1,0
Bevande alcoliche, tabacco e droghe	2,3	-0,1
Bevande alcoliche	-0,8	-1,4
<i>Alcolici e liquori</i>	0,3	-1,1
<i>Alcolici e liquori</i>	0,3	-1,1
<i>Vini</i>	-1,1	-1,9
<i>Vini da uve</i>	-1,1	-1,9
<i>Birre</i>	-1,2	-0,9
Birre	-1,2	-0,9
<i>Altre bevande alcoliche</i>	3,1	1,1
<i>Altre bevande alcoliche</i>	3,1	1,1

Tabacco	4,1	0,7
Tabacco	4,1	0,7
<i>Sigarette</i>	4,6	0,9
<i>Sigari</i>	6,6	0,0
<i>Altri prodotti del tabacco</i>	2,6	0,1
Abbigliamento e calzature	1,4	-0,1
Abbigliamento	1,6	0,0
Indumenti	1,6	0,0
<i>Indumenti per uomo o ragazzo</i>	1,6	0,0
<i>Indumenti per donna o ragazza</i>	1,6	0,1
<i>Indumenti per neonato (di età inferiore a 2 anni)</i>	1,8	-0,6
<i>Uniformi scolastiche</i>		0,0
Altri articoli di abbigliamento e accessori per l'abbigliamento	0,7	0,0
<i>Altri articoli di abbigliamento</i>	0,2	0,0
<i>Accessori per l'abbigliamento</i>		0,0
Pulizia, riparazione, confezione e noleggio di capi d'abbigliamento	0,7	-0,3
<i>Pulizia di capi d'abbigliamento</i>	0,3	-0,3
<i>Riparazione, confezione e noleggio di capi d'abbigliamento</i>	2,6	0,0
Calzature	0,1	-0,8
Scarpe e altre calzature	0,1	-0,7
<i>Calzature per uomo</i>	-0,6	-1,2
<i>Calzature per donna</i>	0,5	-0,7
<i>Calzature per neonato e per bambino</i>	2,0	1,4
Pulizia, riparazione e noleggio di calzature	3,2	0,4
<i>Pulizia, riparazione e noleggio di calzature</i>	3,2	0,4
Abitazione, acqua, elettricità, gas e altri combustibili	7,1	4,2
Canoni di affitto effettivamente pagati per l'abitazione	5,1	0,1
Canoni di affitto effettivamente pagati dagli inquilini per la prima casa	5,1	0,1
<i>Canoni di affitto effettivamente pagati dagli inquilini per la prima casa</i>	5,1	0,1
Manutenzione, riparazioni e sicurezza dell'abitazione	1,5	0,8
Attrezzature e prodotti di sicurezza per la manutenzione e la riparazione dell'abitazione	5,1	3,3
<i>Prodotti per la manutenzione e la riparazione dell'abitazione</i>	5,3	3,6
<i>Apparecchiature di sicurezza</i>		0,0
Servizi per la manutenzione, la riparazione e la sicurezza dell'abitazione	0,6	0,0
<i>Servizi per la manutenzione, la riparazione e la sicurezza dell'abitazione</i>	0,6	0,0
Distribuzione d'acqua e servizi vari connessi con l'abitazione	3,9	0,2
Distribuzione d'acqua	3,9	0,0
<i>Distribuzione d'acqua attraverso sistemi di reti</i>	3,9	0,0
Raccolta dei rifiuti	8,1	0,0
<i>Raccolta dei rifiuti</i>	8,1	0,0
Raccolta delle acque di scarico	3,8	0,0
<i>Raccolta delle acque di scarico attraverso sistemi fognari</i>	3,8	0,0
Altri servizi per l'abitazione	1,8	0,5
<i>Spese condominiali</i>	1,8	0,5
Elettricità, gas e altri combustibili	9,5	7,9
Elettricità	6,0	3,8
<i>Elettricità</i>	6,0	3,8
Gas	8,0	11,4
<i>Gas naturale distribuito tramite rete</i>	8,3	11,7
<i>Idrocarburi liquefatti</i>	7,6	7,5
Combustibili liquidi	44,5	21,0
<i>Combustibili liquidi</i>	44,5	21,0
Combustibili solidi	31,6	0,0

<i>Legna da ardere, anche sotto forma di pellet e mattonelle</i>	31,7	0,0
<i>Carbone di legna</i>		0,0
Arredamenti, apparecchi per uso domestico e manutenzione corrente dell'abitazione	0,6	-0,3
Mobili, arredamenti e tappeti	0,0	-0,3
<i>Mobili, arredamenti e tappeti</i>	-0,1	-0,3
<i>Mobili per la casa</i>	0,4	-0,3
<i>Mobili da giardino e da campeggio</i>	1,7	0,0
<i>Articoli per l'illuminazione</i>	0,4	0,2
<i>Arredamenti e tappeti</i>	-12,5	0,7
<i>Riparazione, installazione e noleggio di mobili, arredamenti e tappeti</i>	0,0	0,0
<i>Riparazione, installazione e noleggio di mobili, arredamenti e tappeti</i>	0,0	0,0
Tessili per la casa	2,1	0,6
<i>Tessili per la casa</i>	2,1	0,6
<i>Tessuti per arredamento e tendaggi</i>	4,2	1,8
<i>Biancheria da letto e oggetti lettereschi</i>	1,3	0,1
<i>Biancheria da tavola e da bagno</i>	-0,5	0,0
<i>Altri tessuti per la casa</i>		-3,3
Elettrodomestici	-2,5	-0,3
<i>Grandi elettrodomestici e altri grandi apparecchi domestici</i>	-2,3	-0,3
<i>Grandi apparecchi da cucina</i>	-1,1	-0,8
<i>Grandi apparecchi da lavanderia</i>	-2,5	-1,9
<i>Apparecchi per riscaldamento e condizionatori d'aria</i>	-1,8	1,3
<i>Apparecchi per la pulizia della casa</i>	-7,8	1,1
<i>Piccoli elettrodomestici</i>	-3,0	-0,2
<i>Piccoli apparecchi per la cottura e la lavorazione degli alimenti</i>	-3,5	-0,4
<i>Piccoli apparecchi per la preparazione di bevande</i>	-1,2	0,6
<i>Altri piccoli elettrodomestici</i>	-2,2	-0,4
<i>Riparazione, installazione e noleggio di elettrodomestici</i>	0,0	0,0
<i>Riparazione, installazione e noleggio di elettrodomestici</i>	0,0	0,0
Oggetti di vetro, stoviglie e utensili domestici	0,6	1,2
<i>Oggetti di vetro, stoviglie e utensili domestici</i>	0,6	1,2
<i>Oggetti di vetro, di cristallo, di ceramica e di porcellana</i>	1,2	2,9
<i>Coltelleria, posateria e argenteria</i>	0,7	0,0
<i>Utensili e articoli da cucina</i>	-0,1	0,2
Utensili e attrezzature per la casa e il giardino	1,9	0,3
<i>Utensili e attrezzature a motore</i>	-5,0	-2,9
<i>Utensili e attrezzature a motore</i>	-5,0	-2,9
<i>Utensili a mano e accessori vari</i>	2,7	0,9
<i>Utensili a mano</i>	1,4	1,0
<i>Accessori vari</i>	3,1	0,7
Beni e servizi per la manutenzione corrente dell'abitazione	1,9	-1,0
<i>Beni non durevoli per l'abitazione</i>	-3,2	-2,4
<i>Prodotti per la pulizia e la manutenzione dell'abitazione</i>	-4,0	-2,1
<i>Altri beni non durevoli per l'abitazione</i>	-1,7	-3,0
<i>Servizi domestici e per l'abitazione</i>	5,7	0,2
<i>Servizi domestici forniti da personale retribuito</i>	5,8	0,0
<i>Altri servizi per l'abitazione</i>	2,8	3,5
Sanità	1,1	0,1
Prodotti medicinali e sanitari	0,0	0,2
<i>Medicinali</i>	-0,6	0,1
<i>Medicinali, vaccini e altri preparati farmaceutici</i>	-0,6	0,1
<i>Prodotti medicali</i>	1,6	1,6
<i>Prodotti di diagnostica medica</i>	-0,7	0,1
<i>Dispositivi di prevenzione e protezione</i>	0,6	2,1

<i>Dispositivi di automedicazione</i>	2,5	2,0
Prodotti di assistenza	2,5	0,1
<i>Prodotti di assistenza per la vista</i>	0,6	0,0
<i>Prodotti di assistenza per l'udito e la comunicazione</i>	5,8	0,8
<i>Prodotti di assistenza per la mobilità e la vita quotidiana</i>	4,1	-1,2
Riparazione, noleggio e manutenzione di prodotti medicali e di assistenza		0,0
<i>Riparazione, noleggio e manutenzione di prodotti medicali e di assistenza</i>		0,0
Servizi di cure ambulatoriali	1,5	0,0
Servizi di prevenzione sanitaria	1,7	0,0
<i>Altri servizi di prevenzione sanitaria</i>	1,7	0,0
Servizi dentistici ambulatoriali	-0,5	0,0
Servizi dentistici di prevenzione	-7,3	0,0
<i>Altri servizi dentistici ambulatoriali</i>	0,8	0,0
Altri servizi di cure ambulatoriali	2,9	0,0
<i>Servizi di cura e riabilitazione ambulatoriale</i>	3,0	0,0
Servizi di cure ospedaliere	0,0	0,0
Servizi di cura e riabilitazione ospedaliera	0,0	0,0
<i>Servizi di cura e riabilitazione ospedaliera</i>	0,0	0,0
Altri servizi sanitari	6,2	1,4
Servizi di diagnostica per immagini e di medicina di laboratorio	6,3	1,4
<i>Servizi di diagnostica per immagini e di medicina di laboratorio</i>	6,3	1,4
Servizi di trasporto di emergenza di pazienti e soccorso di emergenza		0,0
<i>Servizi di trasporto di emergenza di pazienti e soccorso di emergenza</i>		0,0
Trasporti	3,4	2,8
Acquisto di veicoli	-0,1	0,0
Automobili	-0,1	0,0
<i>Automobili nuove</i>	1,0	0,0
<i>Automobili usate</i>	-2,8	-0,1
Motocicli	0,3	-0,3
<i>Motocicli</i>	0,3	-0,3
Biciclette	0,7	1,6
<i>Biciclette</i>	0,7	1,6
Utilizzazione di mezzi personali di trasporto	7,6	3,2
Componenti e accessori per mezzi personali di trasporto	-0,4	0,0
<i>Pneumatici</i>	-0,5	0,0
<i>Componenti per mezzi personali di trasporto</i>	1,2	0,0
<i>Accessori per mezzi personali di trasporto</i>	-2,1	-0,5
Carburanti e lubrificanti per mezzi personali di trasporto	14,1	6,0
<i>Carburante diesel</i>	30,2	10,2
<i>Benzina</i>	1,5	1,5
<i>Altri carburanti per mezzi personali di trasporto</i>	4,4	10,3
<i>Lubrificanti</i>	2,3	0,0
Manutenzione e riparazione di mezzi personali di trasporto	1,7	0,1
<i>Manutenzione e riparazione di mezzi personali di trasporto</i>	1,7	0,1
Altri servizi relativi ai mezzi personali di trasporto	1,5	0,7
<i>Servizi di parcheggio</i>	1,3	0,0
<i>Pedaggi</i>	2,0	0,0
<i>Corsi di guida, esami, patenti e controlli tecnici</i>	0,6	0,0
<i>Noleggio di mezzi personali di trasporto senza autista</i>	7,6	6,6
Servizi di trasporto passeggeri	-6,5	6,6
Trasporto di passeggeri su rotaia	2,8	2,5
Trasporto ferroviario di passeggeri	2,8	2,5
Trasporto di passeggeri su strada	0,3	0,0
<i>Trasporto di passeggeri su autobus e pullman</i>	0,5	0,0
<i>Trasporto di passeggeri su taxi e veicoli noleggiati con autista</i>	0,0	0,0
Trasporto aereo di passeggeri	-12,8	10,8

<i>Trasporto aereo di passeggeri, nazionale</i>	-4,3	7,6
<i>Trasporto aereo di passeggeri, internazionale</i>	-15,7	11,3
Trasporto marittimo e per vie d'acqua interne di passeggeri	-1,0	6,5
<i>Trasporto marittimo e per vie d'acqua interne di passeggeri</i>	-1,0	6,5
Trasporto multimodale di passeggeri	0,1	0,0
<i>Trasporto multimodale di passeggeri</i>	0,1	0,0
Servizi di trasporto merci	3,8	1,2
Servizi postali e di corriere	5,4	0,1
<i>Trattamento della corrispondenza</i>	0,1	0,0
<i>Servizi di corriere e di consegna dei pacchi</i>	6,6	0,1
Altri tipi di trasporto merci	2,5	1,6
<i>Servizi di trasloco e immagazzinaggio</i>	13,2	1,5
<i>Consegna delle merci</i>	-1,5	1,7
Informazione e comunicazione	-2,9	-0,1
Apparecchiature per l'informazione e la comunicazione	-5,2	-0,4
Apparecchi per la telefonia fissa	0,6	0,8
<i>Apparecchi per la telefonia fissa</i>	0,6	0,8
Apparecchi per la telefonia mobile	-12,9	-2,0
<i>Apparecchi per la telefonia mobile</i>	-12,9	-2,0
Apparecchi per il trattamento dell'informazione	1,2	0,8
<i>Computer, laptop e tablet</i>	0,0	0,3
<i>Periferiche e relative componenti di consumo</i>	4,5	1,5
Apparecchi per la ricezione, la registrazione e la riproduzione di suoni e immagini	-4,8	-1,0
<i>Apparecchi per la ricezione, la registrazione e la riproduzione di suoni e immagini</i>	-4,8	-1,0
Supporti di registrazione non registrati	50,2	9,6
<i>Supporti di registrazione non registrati</i>	50,2	9,6
Altri accessori e apparecchiature per l'informazione e la comunicazione	13,9	4,9
<i>Altre apparecchiature per l'informazione e la comunicazione</i>	-3,8	2,5
<i>Altri accessori per l'informazione e la comunicazione</i>	40,4	6,6
Software, esclusi i giochi		-1,3
Software, esclusi i giochi		-1,3
<i>Software, esclusi i giochi</i>		-1,3
Servizi d'informazione e comunicazione	-0,4	0,0
Servizi di comunicazione fissa	0,0	0,0
<i>Servizi di comunicazione fissa</i>	0,0	0,0
Servizi di comunicazione mobile	-3,6	-0,2
<i>Servizi di comunicazione mobile</i>	-3,6	-0,2
Servizi di connessione a Internet e servizi di archiviazione online	0,1	0,0
<i>Servizi di connessione a Internet e servizi di archiviazione online</i>	0,1	0,0
Pacchetti di servizi di telecomunicazione	1,5	0,6
<i>Pacchetti di servizi di telecomunicazione</i>	1,5	0,6
Riparazione e noleggio di apparecchiature per l'informazione e la comunicazione	-11,1	-12,6
<i>Riparazione e noleggio di apparecchiature per l'informazione e la comunicazione</i>	-11,1	-12,6
Altri servizi d'informazione e comunicazione	1,7	0,5
<i>Abbonamenti ai servizi di streaming audiovisivo e noleggio di contenuti audiovisivi</i>	1,7	0,5
Ricreazione, sport e cultura	1,3	-0,2
Beni ricreativi durevoli	0,1	0,0
Apparecchi fotografici e cinematografici e strumenti ottici	-0,4	1,7
<i>Macchine fotografiche e videocamere</i>	-0,4	1,7
Grandi beni ricreativi durevoli	0,3	0,0

<i>Autocaravan, caravan e rimorchi</i>	0,4	0,0
<i>Imbarcazioni, yacht, motori fuoribordo e altri articoli per sport acquatici</i>	-0,5	0,0
Altri beni ricreativi	0,9	0,7
Giochi, giocattoli e articoli per il tempo libero	1,7	1,4
<i>Computer per videogiochi, console, applicazioni e software per videogiochi</i>	3,9	7,5
<i>Altri giochi, giocattoli e articoli per il tempo libero</i>	0,5	0,2
Articoli sportivi, per campeggio e per attività ricreative all'aperto	-0,4	-0,4
<i>Articoli sportivi</i>	0,2	0,0
<i>Articoli per campeggio e per attività ricreative all'aperto</i>		-2,9
Prodotti per il giardino e animali da compagnia	0,0	0,2
Prodotti per il giardino, piante e fiori	2,1	-0,5
<i>Prodotti per il giardino</i>	3,1	0,0
<i>Piante, semi e fiori</i>	1,9	-0,7
Animali da compagnia e prodotti per animali da compagnia	-1,7	0,5
<i>Prodotti per animali da compagnia e altri animali domestici</i>	-1,7	0,5
Servizi ricreativi	1,2	-0,5
Noleggio e riparazione di articoli sportivi, per campeggio e per attività ricreative all'aperto	8,7	0,0
<i>Noleggio e riparazione di articoli sportivi, per campeggio e per attività ricreative all'aperto</i>	8,7	0,0
Servizi veterinari e altri servizi per animali da compagnia	2,8	0,0
<i>Servizi veterinari e altri servizi per animali da compagnia</i>	2,8	0,0
Servizi ricreativi e sportivi	1,9	-2,7
<i>Servizi ricreativi e per il tempo libero</i>	-1,5	0,7
Servizi connessi alla pratica sportiva	2,4	-0,7
<i>Servizi connessi alla fruizione come spettatore di eventi sportivi</i>	19,8	-15,0
Giochi, lotterie e scommesse	0,0	0,0
<i>Giochi, lotterie e scommesse</i>	0,0	0,0
Beni culturali	0,0	3,9
Strumenti musicali	-0,8	0,0
<i>Strumenti musicali</i>	-0,8	0,0
Media audiovisivi	-1,8	8,2
<i>Media audiovisivi</i>	-1,8	8,2
Servizi culturali	5,1	0,3
Servizi forniti da cinema, teatri e sale da concerto	6,8	0,3
<i>Servizi forniti da cinema, teatri e sale da concerto</i>	6,8	0,3
Servizi forniti da musei, biblioteche e siti culturali	1,4	0,4
<i>Servizi forniti da musei, biblioteche e siti culturali</i>	1,4	0,4
Servizi fotografici	4,5	0,0
<i>Servizi fotografici</i>	4,5	0,0
Altri servizi culturali	3,0	0,0
<i>Altri servizi culturali</i>	3,0	0,0
Giornali, libri e articoli di cartoleria	1,2	0,2
Libri	1,7	0,6
<i>Libri didattici e libri di testo</i>	2,4	0,0
<i>Altri libri</i>	1,1	1,0
Giornali e periodici	3,1	-0,1
<i>Giornali</i>	4,6	0,4
<i>Riviste e periodici</i>	1,3	-0,6
Articoli di cartoleria e materiale da disegno	-1,9	0,0
<i>Articoli di cartoleria e materiale da disegno</i>	-1,9	0,0
Viaggi "tutto compreso"	4,0	-2,2
Viaggi "tutto compreso"	4,0	-2,2
<i>Viaggi "tutto compreso"</i>	4,0	-2,2
Servizi di istruzione	2,9	0,0
Istruzione prescolastica ed elementare	1,4	0,0

Istruzione prescolastica ed elementare	1,4	0,0
<i>Istruzione prescolastica</i>	1,3	0,0
<i>Istruzione elementare</i>	1,8	0,0
Istruzione secondaria	0,6	0,0
Istruzione secondaria	0,6	0,0
<i>Istruzione secondaria</i>	0,6	0,0
Istruzione universitaria	1,3	0,0
Istruzione universitaria	1,3	0,0
<i>Istruzione universitaria</i>	1,3	0,0
Istruzione non definita per livello	11,5	0,0
Istruzione non definita per livello	11,5	0,0
<i>Altri tipi di istruzione non definiti per livello</i>	11,5	0,0
Servizi di ristoranti e servizi di alloggio	2,9	1,7
Servizi di ristorazione e di vendita di bevande	3,5	0,2
Ristoranti, bar e simili	3,3	0,2
<i>Ristoranti, bar e simili - con servizio completo</i>	3,2	0,1
<i>Ristoranti, bar e simili - con servizio ridotto</i>	3,8	0,4
Mense, caffetterie e refettori	7,6	0,0
<i>Mense e caffetterie di università, scuole e scuole dell'infanzia</i>	12,0	0,0
<i>Altri tipi di mense, caffetterie e refettori</i>	-18,1	0,0
Servizi di alloggio	1,6	5,3
Servizi di alloggio	1,6	5,3
<i>Alberghi, motel, pensioni e simili</i>	1,0	6,4
<i>Villaggi vacanze, campeggi, ostelli della gioventù e simili</i>	7,1	0,4
<i>Servizi di alloggio di internati, università e altri istituti di istruzione</i>	-0,8	0,0
Servizi finanziari e assicurativi	5,6	0,2
Servizi assicurativi	4,5	0,4
Servizi assicurativi connessi alla salute	-2,1	-0,1
<i>Servizi assicurativi connessi alla salute</i>	-2,1	-0,1
Servizi assicurativi connessi alle abitazioni	-2,1	0,0
<i>Servizi assicurativi connessi alle abitazioni</i>	-2,1	0,0
Servizi assicurativi connessi ai mezzi di trasporto	5,4	0,5
<i>Servizi assicurativi connessi ai mezzi personali di trasporto</i>	5,4	0,5
Servizi finanziari	7,1	0,1
Oneri espliciti imposti dagli istituti di deposito	7,1	0,1
<i>Oneri espliciti imposti dagli istituti di deposito</i>	7,1	0,1
Assistenza alla persona, protezione sociale e beni e servizi vari	3,5	-0,2
Cura della persona	0	-0,3
Apparecchi elettrici per la cura della persona	3	1,8
<i>Acquisto di apparecchi elettrici per la cura della persona</i>	3	1,8
Altri apparecchi, articoli e prodotti per la cura della persona	-2,3	-1
<i>Altri apparecchi, articoli e prodotti per la cura della persona</i>	-2,3	-1
Saloni di parrucchiere e istituti di bellezza	1,5	0,2
<i>Servizi di parrucchiere</i>	1,4	0
<i>Trattamenti di bellezza</i>	1,6	0,7
Altri effetti personali	10,6	-0,4
Gioielli e orologi	21,7	-0,9
<i>Acquisto di gioielli e orologi</i>	21,7	-0,9
Altri effetti personali n.c.a.	2,5	0,1
<i>Articoli da viaggio, articoli per bambini e altri effetti personali n.c.a.</i>	2,5	0,1
Protezione sociale	6,3	0
Protezione sociale	6,3	0
<i>Servizi di custodia dei bambini</i>	6,6	0
<i>Case di riposo per anziani e residenze per persone disabili che non forniscono cu</i>	4,5	0
<i>Servizi di assistenza a domicilio per anziani e persone disabili</i>	6,2	0

Altri servizi	2,2	0
Altri servizi	2,2	0
<i>Altri servizi n.c.a.</i>	2,2	0